


التقرير السنوي
2013



2013

التقرير
السنوي



السيد الرئيس بشار الأسد
رئيس الجمهورية العربية السورية

تأسست سوق دمشق للأوراق المالية بموجب المرسوم التشريعي

رقم /55/ للعام 2006

بدأ التداول في أسهم الشركات المدرجة في السوق

منذ 5 سنوات ابتداءً من 2009/3/10.

تهدف السوق إلى توفير المناخ المناسب لتسهيل استثمار الأموال وتوظيفها

وتأمين رؤوس الأموال اللازمة لتوسيع النشاط الاقتصادي، من خلال

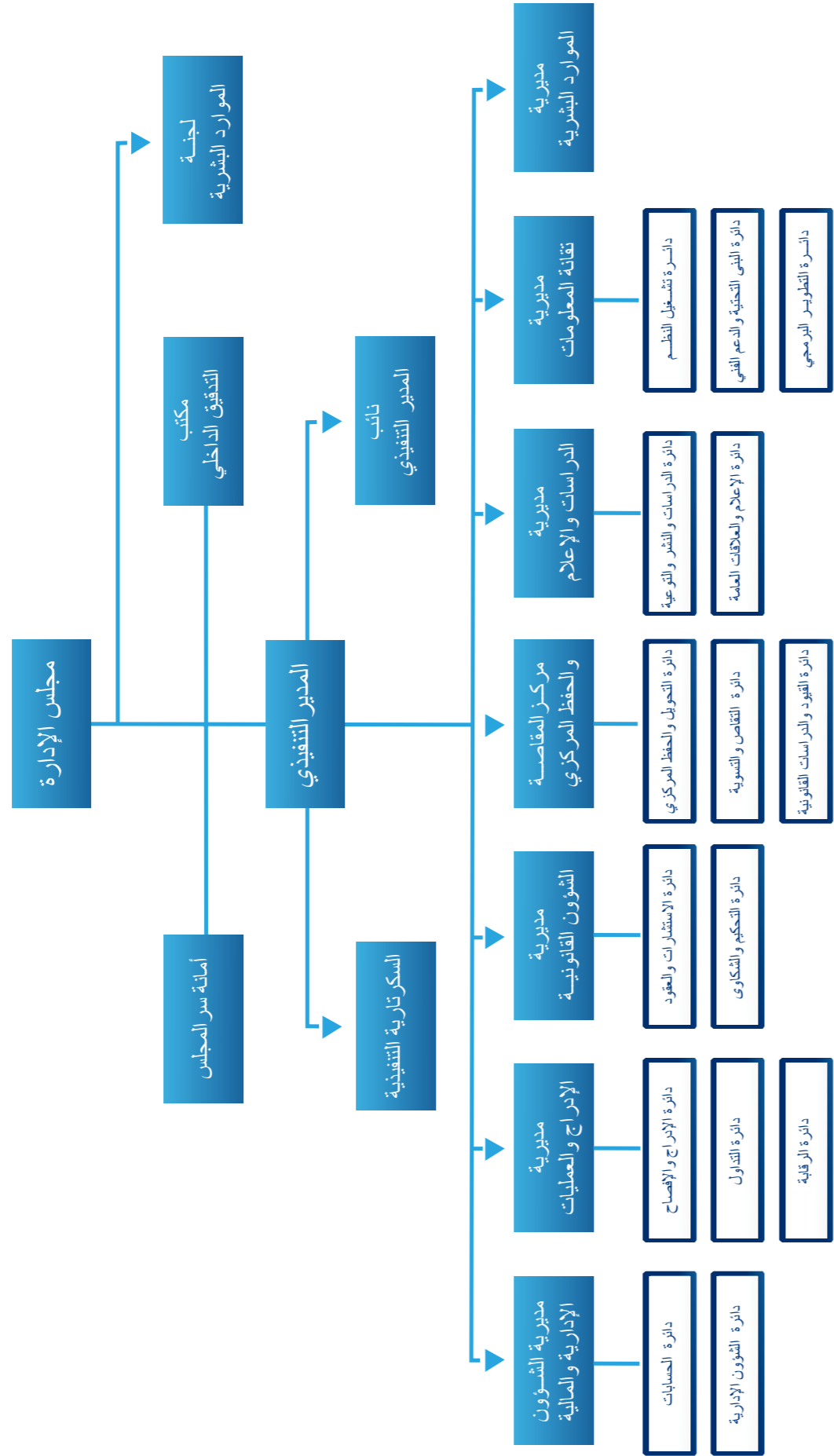
ترسيخ أسس التداول السليم والواضح والعادل للأوراق المالية.

المحتويات

14	• كلمة رئيس مجلس الإدارة
16	• كلمة المدير التنفيذي
18	• أداء السوق خلال عام 2013
20	• إنجازات السوق خلال عام 2013
27	• الخطة المستقبلية للسوق
31	• البيانات الإحصائية للسوق لعام 2013
47	• البيانات الإحصائية لمركز المقاصة والحفظ المركزي لعام 2013
55	• البيانات المالية للسوق لعام 2013



الهيكل التنظيمي لسوق دمشق للأوراق المالية



رسالتنا

تسعى سوق دمشق للأوراق المالية نحو التميز باعتبارها جزءاً هاماً من الاستراتيجية الوطنية الشاملة لسورية، مع النظر نحو تطوير السوق لتصبح مركزاً مالياً إقليمياً رائداً في الوطن العربي والعالم.

رؤيتنا

دعم الاقتصاد الوطني من خلال إتاحة الفرص لتعبئة المدخرات المحلية وجذب الاستثمارات وتحفيز السوق الأولية التي يتم فيها إنشاء شركات مساهمة جديدة وزيادة رؤوس أموالها، لدفع عملية التنمية الاقتصادية ورفع مستوى المعيشة لكافة فئات المجتمع.



مجلس إدارة السوق



(١٠)

(٩)

(٨)

(٧)

(٦)

(٥)

(٤)

(٣)

(٢)

(١)

الدكتور غالب بياسي (٨)
ممثلًا عن الشركات المساهمة المدرجة

السيد لؤي الحبال (٩)
ممثلًا عن شركات الخدمات والوساطة المالية

الدكتور جورج الأوظن (١٠)
خبيراً

الدكتور سليم الشلاح (٥)
ممثلًا عن الشركات المساهمة المدرجة

السيد محمد غسان القلاع (٦)
رئيس مجلس الإدارة

الدكتور مأمون حمدان (٧)
المدير التنفيذي

السيد يزن الحصري (١)
ممثلًا عن مصرف سورية المركزي

الدكتور عبد الرزاق قاسم (٢)
ممثلًا عن هيئة الأوراق والأسواق المالية السورية

الدكتور عبد الرزاق حساني (٣)
خبيراً

الدكتور نجيب مجد الحكيم (٤)
نائباً وممثلًا عن شركات الخدمات والوساطة المالية



الإدارة التنفيذية



(٩)

(٨)

(٧)

(٦)

(٥)

(٤)

(٣)

(٢)

(١)

أسامة حسن (٧)
مدير الدراسات والإعلام

م. ريم بدر (٨)
مدير مركز المقاصة والحفظ المركزي

م. محمد فراس خزيمة (٩)
مدير تقانة المعلومات/تكليفاً

أنس فتوكر الفحام (٤)
مدير الشؤون الإدارية والمالية

الدكتور مأمون حمدان (٥)
المدير التنفيذي

فرح شرجية (٦)
مدير الإدراج والعمليات/تكليفاً

سامية عبد الوهاب (١)
مدير التدقيق الداخلي/ أمين سر مجلس الإدارة

ماريا المعماري (٢)
مدير الشؤون القانونية/ تكليفاً

لينا شبلي (٣)
مدير الموارد البشرية



والتطور والنمو، لتظل سوق دمشق للأوراق المالية كما عهدتها الجميع تلك الحاضنة الاقتصادية التي تعمل على بناء مناخ يتيح للشركات المساهمة إكمانية العمل والتداول وتكوين رؤوس أموال قادرة على تنفيذ الاستثمارات الجديدة، ويكون العائد من هذه الاستثمارات موزعاً على أوسع شريحة ممكنة من أبناء الوطن.

قامت سوق دمشق للأوراق المالية على الصعيد التشريعي بصياغة وتعديل عدد من الأنظمة والتعليمات لتواكب التطورات المختلفة وتوفر البيئة التشريعية الملائمة لتبسيط الإجراءات سواء بالنسبة للشركات المدرجة أو شركات الوساطة أو للمستثمرين.

استمرت سوق دمشق للأوراق المالية على المستوى التقني بتطوير بنيتها التحتية وأنظمة المعلومات والأنظمة الإلكترونية الداخلية، بما يتطابق مع المعايير العالمية في هذا المجال ويضمن البيئة المعلوماتية المتطورة لتوفير السبيل الآمن لعملية تداول الأوراق المالية بسرعة وفعالية.

كما تسعى سوق دمشق للأوراق المالية على المستوى الإعلامي والثقافي إلى نشر الثقافة الاستثمارية والقيام بالندوات والدورات التدريبية والتعريفية بالسوق لكافة فئات المجتمع، بالإضافة إلى توفير كافة المعلومات المتعلقة بالشركات المدرجة ونشرها بسرعة ودقة تضمن العدالة في الاطلاع على المعلومات من قبل كافة المساهمين والمهتمين بالاستثمار.

رغم حداثة سوق دمشق للأوراق المالية، إلا أن الطموح هو الوصول إلى سوق وطنية تعكس تماسك الاقتصاد السوري، ونحن واثقين من الدعم الحكومي الذي كان له الأثر الفعال منذ انطلاقة السوق وساعد على ثباتها خلال الفترة الماضية، وكذلك العلاقة الوثيقة مع هيئة الأوراق والأسواق المالية السورية والتي لا تتوانى عن بذل الجهود الكبيرة لإنجاح عمل السوق.

إن مجلس إدارة السوق برئيسه وأعضائه يعدكم بالاستمرار في تطوير الأداء لتحقيق الأهداف المنشودة، وهنا لا بد أن نشكر سائر الجهات الداعمة والمتعاونة مع السوق لتحقيق ذلك، ولا يفوتني أن أشكر أيضاً الإدارة التنفيذية وجميع العاملين في سوق دمشق للأوراق المالية على كافة الجهود المبذولة في سبيل إنجاح هذه التجربة الرائدة، فلهم جزيل الشكر على عملهم الدؤوب واطلاعهم الدائم على تجارب الأسواق المجاورة والسعي إلى نقل خلاصة الخبرات إلى سوق دمشق للأوراق المالية لبنائها على أسس سليمة.

ما زلنا في بداية الطريق ونعرف ثقل العبء الملقى على كاهلنا لكن روح الفريق والتخطيط العلمي ودراسة التجارب ستضمن لنا الاستمرار في بناء سوق متميزة وعادلة وشفافة وكفؤة وفعالة تقدم خدماتها بأعلى المعايير المهنية والإحترافية بما يوفر للاقتصاد الوطني آلية راقية لجذب وتوطيد الاستثمارات المحلية والأجنبية.

ودمتم بخير...

رئيس مجلس الإدارة

محمد غسان القلاع



كلمة رئيس مجلس الإدارة



يسرني وزملائي أعضاء مجلس الإدارة أن نضع بين أيديكم التقرير السنوي الخامس لسوق دمشق للأوراق المالية الذي يستعرض أداء السوق خلال العام 2013، والتطورات التي شهدتها السوق على عدة مستويات وفي مختلف المجالات التشريعية منها والتقنية وصولاً إلى الأنشطة الإعلامية والتوعوية لنشر الثقافة الاستثمارية.

بذلت سوق دمشق للأوراق المالية جهوداً كبيرة في سبيل تحقيق أهدافها المنشودة وتطبيق أفضل الممارسات لضمان عدالة وشفافية تداول الأوراق المالية، إن التحديات التي مرت علينا في العام السابق لم تزدنا في الحقيقة إلا عزمًا وإصراراً على استخلاص الدروس والعبر وتحويلها إلى حافز يدعم مسيرتنا نحو المستقبل بخطى ثابتة وواثقة، لأننا نتطلع إلى غدٍ مشرقٍ نصبو فيه لمزيد من التميز

كلمة المدير التنفيذي

ثقافة الاستثمار بالأوراق المالية، لإتاحة الفرصة من أجل تعبئة الإمكانيات الوطنية المادية منها أو البشرية لتحقيق أفضل النتائج.

كان عام 2013 صعباً على سورية وعلى كل منا، لكن إرادتنا وتكاتفنا وإيماننا العميق بقدرتنا بلدنا على تجاوز كل الصعوبات والأخطار هي وحدها الكفيلة بجعلنا نجتاز ما مررنا به، ونحن في سوق دمشق للأوراق المالية إدارةً وموظفين سنبقى على عهدنا وهدفنا الذي أخذناه على عاتقنا وهو أن نستمر في العمل والتحديث والتطوير معتمدين في ذلك على الدعم الحكومي غير المحدود والعلاقات الإيجابية مع سائر الجهات العامة.

المدير التنفيذي

الدكتور مأمون حمدان



قطعت سوق دمشق للأوراق المالية خلال السنوات الخمس من عمرها أشواطاً متقدمة على طريق بناء سوق متميزة الأداء بين مصاف الأسواق المالية العالمية، واستمرت بتقديم خدماتها والعمل بجد وكفاءة منذ أن قرع جرس جلسة التداول الأولى.

أدرجت السوق منذ إنطلاقتها إثنان وعشرون شركة مساهمة عامة عدد أسهمها يزيد على سبعمائة مليون سهم يمتلكها حوالي خمسة وأربعون ألف مساهم ، وبلغت قيمة التداولات ثلاث وعشرون مليار ليرة سورية بحجم تداول بلغ سبع وخمسون مليون سهم وتم تنفيذ أكثر من مائة ألف صفقة.


استمرت جميع الشركات المساهمة المدرجة في السوق بالعمل وحقق معظمها الأرباح وقامت بعض الشركات بتوزيع الأرباح على مساهميها، وكذلك استمرت معظم شركات الخدمات والوساطة المالية في تقديم خدماتها للمستثمرين رغم استمرار الأزمة المحيطة ورغم العقوبات الاقتصادية الجائرة على بلدنا الحبيب، وعملت إدارة السوق ممثلة بمجلس إدارتها والإدارة التنفيذية على ضمان استمرارية العمل وكفاءة التداول وشفافيته وتطبيق قواعد التداول السليم وتوفير المعلومات الصحيحة عن الأوراق المالية المدرجة في السوق، إضافة إلى التعاون مع هيئة الأوراق والأسواق المالية السورية في تحقيق الرقابة والتحقق من قوة ومثانة الأوضاع المالية لشركات الخدمات والوساطة المالية وتوفير قواعد وإجراءات سليمة لنقل ملكية الأوراق المالية.

سجل عام 2013 تداولات بقيمة (2.2) مليار ليرة سورية وبحجم 18.8 مليون سهم موزعة على (11) ألف صفقة، بلغ عدد المتداولين الفعليين حوالي (1,527) متداول كما بلغ عدد حسابات المستثمرين المفتوحة لدى مركز المقاصة والحفظ المركزي (916) حساباً كما بلغ عدد التحويلات للأوراق المالية (1,098) عملية تحويل. وأغلق مؤشر السوق على (1,249.49) نقطة وقد حققت المرتبة الأولى في الربع الثاني من عام 2013 من حيث الأداء متفوقاً بالمقارنة مع مؤشرات جميع البورصات العربية بارتفاع تجاوز 44 %.

استمرت السوق بعملية تطوير أنظمة العمل وأساليبه، واعتمدت في ذلك على الكوادر الوطنية حيث قامت بتأهيل وتدريب موظفيها محلياً وخارجياً، وهذا ما ساعد السوق على تطوير نفسها والتأقلم بسرعة وكفاءة مع المستجدات والتحديات التي تواجهها. وعقدت السوق العديد من ورش العمل المتخصصة والدورات التدريبية والمحاضرات، وأقامت اللقاءات الإعلامية باستمرار من أجل المساهمة في تعزيز

أداء سوق دمشق للأوراق المالية خلال عام 2013

- بلغ عدد الشركات المدرجة في سوق دمشق للأوراق المالية /22/ شركة في نهاية عام 2013، وبذلك يكون توزيع الشركات في السوق كالتالي:
- / 12 / شركة في السوق النظامية.
- / 8 / شركة في السوق الموازية - أ.
- / 2 / شركة في السوق الموازية - ب.
- بلغ عدد أعضاء السوق من شركات الخدمات والوساطة المالية العاملة فيه ثمانين شركة في نهاية عام 2013.
- وفيما يخص أداء السوق من ناحية أحجام وقيم التداول وتعاملات المستثمرين في مركز المقاصة والحفظ المركزي، فقد كانت خلال عام 2013 كما يلي:



وقد سجلت السوق خلال الربع الثاني تداولات بقيمة 729 مليون ليرة سورية، وبحجم قدره 6 مليون سهم، من خلال 3,728 صفقة، وبقيمة سوقية 109 مليار ليرة سورية، مرتفعة عن القيمة السوقية للربع السابق بمقدار 43.76 % تقريباً، وأغلق المؤشر على قيمة 1,149 نقطة، مسجلاً بذلك ارتفاعاً نسبته 44.76 % عن قيمة إغلاق الربع السابق، كما ارتفع عدد كل من حسابات المستثمرين المفتوحة لدى الوسطاء وعدد التحويلات للأوراق المالية خلال الربع ليصل عدد الحسابات إلى /331/ حساباً، وعدد التحويلات /356/ عملية تحويل.

سجلت السوق خلال الربع الأول من عام 2013 تداولات بقيمة 314 مليون ليرة سورية، بحجم تداول 4 مليون سهم، موزعة على 1,734 صفقة، وبقيمة سوقية قدرها 76 مليار ليرة سورية، مرتفعة بمقدار 2.80 % عن القيمة السوقية في نهاية عام 2012، وارتفعت قيمة المؤشر بنسبة 3.13 % عن القيمة التي أغلق عليها عام 2012، كما بلغ عدد حسابات المستثمرين المفتوحة لدى الوسطاء خلال الربع /170/ حساب، وعدد تحويلات الأوراق المالية /271/ عملية تحويل.

244

عدد حسابات
المستثمرين

119

مليار ليرة سورية
القيمة السوقية

سجل الربع الأخير قيمة للتداولات بمقدار 340 مليون ليرة سورية، وبلغ حجم التداول حوالي 2 مليون سهم، موزعة على 2,004 صفقة، بالإضافة إلى انخفاض قيمة المؤشر إلى 1,249 نقطة، بانخفاض نسبته 0.11 % عن الربع الثالث، وبلغ عدد حسابات المستثمرين المفتوحة لدى الوسطاء وعدد التحويلات للأوراق المالية خلال الربع مسجلاً /224/ لعدد الحسابات المفتوحة و/183/ لعدد التحويلات التي تمت على الأوراق المالية خلال هذه المدة.

وارتفعت القيمة السوقية في الربع الثالث بمقدار 8.10 % عن القيمة السوقية للربع الثاني لتصل إلى 119 مليار ليرة سورية، وقد بلغت قيمة المؤشر 1,251 نقطة، وبلغت قيمة التداولات 856 مليون ليرة سورية، بحجم 6 مليون سهم، موزعة على 3,882 صفقة، علماً أن عدد الحسابات المفتوحة لدى الوسيط قد بلغت /191/ حساباً، وعدد التحويلات للأوراق المالية /288/ عملية تحويل.



وبالمقارنة مع الأداء في العام السابق، فقد سجل عام 2013 تداولات بقيمة 2.2 مليار، وبحجم 18.8 مليون سهم، موزعة على 11 ألف صفقة، في حين بلغت التداولات الإجمالية في عام 2012 مقدار 2.1 مليار ليرة سورية، بحجم 11.2 مليون سهم، من خلال 8 آلاف صفقة، وقد ارتفعت القيمة السوقية في عام 2013 بنسبة 59 % تقريباً عن عام 2012 مسجلاً 118 مليار ليرة سورية في نهاية عام 2013، مما أدى إلى ارتفاع قيمة المؤشر بمقدار 62.36 % عن العام الماضي، وبالنسبة لعدد حسابات المستثمرين المفتوحة لدى الوسطاء فقد بلغ خلال عام 2013 مقدار /916/ حساباً، بينما بلغ خلال عام 2012 مقدار /1,059/ حساباً، كذلك بلغ عدد التحويلات للأوراق المالية في عام 2013 مقدار /1,098/ عملية تحويل بينما بلغت في عام 2012 مقدار /2,518/ عملية تحويل.

إنجازات سوق دمشق للأوراق المالية خلال عام 2013

أولاً : العمليات الفنية :

- تم نقل إدراج أسهم المجموعة المتحدة للنشر والإعلان والتسويق من السوق الموازية - أ إلى السوق الموازية - ب، وتم نقل إدراج أسهم كل من الشركة السورية الدولية للتأمين (أروب)، بنك الشرق - سورية، بنك قطر الوطني - سورية، وفرنسبنك - سورية من السوق الموازي - أ إلى السوق النظامية.

- قامت الشركات التالية بتجزئة أسهمها خلال العام:
الشركة المتحدة للتأمين، الشركة السورية الوطنية للتأمين (أروب)، شركة الإتحاد التعاوني للتأمين (سولدارتي)، الشركة السورية الكويتية للتأمين، بحيث أصبحت القيمة الاسمية للسهم الواحد 100 ليرة سورية، وذلك تنفيذاً لأحكام قانون الشركات.

- بالنسبة لشركات الخدمات والوساطة المالية في السوق فقد قامت شركة عوده كابيتال بتجميد كافة نشاطاتها مع نهاية العام، و قامت شركة بايونيرز للخدمات المالية بتخفيض عدد أنشطتها لتقتصر على تقديم الاستشارات وتحليل ونشر المعلومات المتعلقة بالأوراق المالية وإدارة الإصدارات الأولية دون التعهد بالتغطية.

- تطوير نظام العضوية في سوق دمشق للأوراق المالية؛ حيث تم إقرار النظام المعدل خلال العام.

- تم تعديل بعض مواد الأنظمة المعمول بها في السوق لكي تتلائم مع النشاطات المتجددة في مختلف نواحي العمل في سوق دمشق للأوراق المالية منها :

- تعديل في نظام قواعد التداول الصادر عن السوق.

- تعديل في نظام البدلات في سوق دمشق للأوراق المالية .

- تعديل في نظام بدلات مركز المقاصة والحفظ المركزي الصادر عن سوق دمشق للأوراق المالية.



- بالنسبة لمؤشر سوق دمشق للأوراق المالية، فقد استمرت السوق باعتماد المؤشر المثقل بالقيمة السوقية (DWX)، ولم يتم إنشاء مؤشرات قطاعية ومثقلة بالأسهم الحرة، بسبب عدم إدراج شركات كافية موزعة على القطاعات المعتمدة في السوق.

- تطوير نظام الرقابة الإلكتروني وذلك بهدف تحقيق الفعالية والكفاءة والعدالة في التداول، وحماية المستثمرين من التلاعب. حيث يؤدي نظام الرقابة عدد من الوظائف التي تسمح باكتشاف أنشطة التداول غير الاعتيادية، وفي حال وجود تلاعب في السوق، أو تداولات مبنية على معلومات داخلية، فإنه يساعد على اتخاذ الإجراءات المناسبة بالوقت المناسب. كما يساعد نظام الرقابة في التأكد من حركة السعر المبنية على معلومات خاطئة أو على معلومات داخلية واكتشافها بأسرع وقت ممكن.

- تطوير الأدلة الداخلية التي تنظم عمل مديريات السوق، والعمل على تنظيم وتوثيق الدورة المستندية الخاصة بالإجراءات المتبعة.

- قامت السوق بإعداد السياسة الخاصة بالنسخ الاحتياطي فيه، وتطبيق وتحديث إجراءات النسخ الاحتياطي الدوري لبيانات السوق، والتأكد من سلامة وصحة هذه البيانات والأنظمة في كل من البريد الإلكتروني وقواعد البيانات وملفات العمل الأخرى.

- تحديث البنية العتادية للبنية التحتية في السوق، وذلك عن طريق القيام بعدة اختبارات على البنية التحتية في السوق للتأكد من جاهزيتها المستمرة للعمل، والقيام ببعض التطويرات اللازمة والضرورية لسير العمل وذلك حفاظاً على استمرارية عمل السوق وأنظمتها.

ثالثاً: الدراسات والتوعية والإعلام:

استمرت السوق بتكثيف نشاطاتها الخاصة بنشر ثقافة الاستثمار في الأوراق المالية خلال عام 2013، والقيام بكل ما يهدف إلى توضيح مفهوم السوق المالي وزيادة الوعي الاستثماري بألية التداول وكيفية الاستثمار بالأوراق المالية ضمن السوق، وذلك من خلال العديد من الأنشطة في كافة المجالات نذكر منها:

- الدراسات والإحصائيات:

نشرت السوق المقارنات الربعية والسنوية للنتائج المالية الخاصة بالشركات المدرجة، بالإضافة إلى تحديث تقرير معايير التقييم الأساسي عن العام 2013، كما قامت السوق بنشر دليل الشركات لعام 2012 على الموقع الإلكتروني للسوق، وهو دليل لجميع معلومات وبيانات الشركات المدرجة، مع مقارنة سنوية لنتائجها المالية خلال السنوات الماضية.

ثانياً: الأنظمة والتجهيزات التقنية:

- حققت سوق دمشق للأوراق المالية خلال عام 2013 إنجازات عديدة في توثيق وأرشفة العمليات الداخلية لمديرية تقانة المعلومات، والعمليات المتقاطعة مع أقسام أخرى؛ مثل مركز المقاصة والحفظ المركزي ومديرية الإدراج والعمليات، كما وعملت السوق على تطوير آليات الحفاظ على استمرارية عمل البنية التحتية الإلكترونية ومركز المعلومات الذي يمثل العصب المحرك لعمل كافة الأنظمة الإلكترونية وبالتالي عمل السوق ككل.

- تشغيل خدمات التداول عبر الموقع الاحتياطي عند الطوارئ: تم تفعيل آليات العمل الخاصة بتشغيل عمليات السوق الأساسية (تداول، تقاص وتسوية) في سوق دمشق للأوراق المالية وذلك عبر مركز معلومات احتياطي، وقد تمت كافة عمليات اختبار هذا المركز وتجهيزاته وفعاليتها في الحالات الطارئة أو في حالة عدم القدرة على تشغيل هذه العمليات من مركز المعلومات الحالي في مبنى السوق الأساسي، وذلك حسب خطة عمليات السوق في حالة الطوارئ، حيث تعتمد خطة التشغيل على توافر البنية التحتية اللازمة لإتمام عمليات الاتصال والربط. كما تم تطوير التطبيقات اللازمة لتكامل العمل في الموقع الاحتياطي، وتطوير بيئة تواصل خاصة بها، مع ربط الموقع الاحتياطي عند الطوارئ بالموقع الإلكتروني للسوق من خلال إعداد تطبيق نشر البيانات والتقارير على الموقع الإلكتروني.

- تم العمل على التأكد من كافة إجراءات حماية الموقع الإلكتروني الخاص بالسوق، وإجراء فحص فني لكافة الثغرات الأمنية المتوقعة ومعالجتها.

- قامت السوق بتطوير نظام متابعة الحجوزات الواردة من وزارة المالية؛ وذلك لتنظيم عمل الحجوزات وتسهيل عملية الوصول إلى الملكيات المحجوزة.

- متابعة الإشراف على استمرارية عمل نظامي التداول/التقاص والتسوية باعتبارهما الأنظمة الأساسية في تشغيل الخدمات الأساسية في السوق، بالإضافة إلى دراسة إمكانية تطوير النظامين بما يتوافق مع القوانين والتشريعات الجديدة، ومتطلبات مديريات السوق واحتياجاتها، وبما يتماشى مع خطة عمل السوق الحالية والمستقبلية.

- النشر و المطبوعات:

تولي السوق أهمية كبيرة للمطبوعات والمنشورات لما لها من أهمية في شرح المفاهيم المرتبطة بالاستثمار في الأوراق المالية، بشكل بسيط يوازي جميع مستويات المستثمرين والمهتمين. وقد أنجزت السوق العديد من النشرات والمطبوعات الخاصة بعمل السوق؛ كالنشرات الشهرية والربعية والسنوية، والتي تم طباعتها ونشرها على موقع السوق، بالإضافة إلى النشرات الإرشادية والتعليمية التي يتم طباعتها وتوزيعها على جمهور المستثمرين والمهتمين بالأوراق المالية.

- التوعية والمسؤولية المجتمعية:

قامت السوق في إطار تعزيز المسؤولية المجتمعية ونشر الثقافة الاستثمارية لجميع أفراد المجتمع بالعديد من الأعمال في كافة المجالات نذكر منها:

• المحاضرات الداخلية والخارجية:

- أقامت السوق بالتعاون مع نقابة المهندسين - فرع دمشق ندوة تعريفية حول الاستثمار في الأوراق المالية، حيث تم تقديم عرض شامل لتطور السوق وكيفية التداول وآلية الاستثمار فيه، وتم العمل على فتح العديد من حسابات الاستثمار للسادة المهندسين بمساعدة شركات الخدمات والوساطة المالية التي حضرت الندوة.

- قامت السوق بمحاضرة تعريفية حول السوق والاستثمار في الأوراق المالية لطلاب كلية الاقتصاد في جامعة دمشق من جميع السنوات الدراسية ولكافة الاختصاصات (محاسبة، اقتصاد، مصارف وتأمين).

- عقد المحاضرات والندوات بشكل دوري في مقر السوق لطلاب الجامعات الحكومية والخاصة.

• استقبلت السوق العديد من طلبة الجامعات والمعاهد السورية، وذلك استمراراً لعمل السوق في مجال تدريب الطلاب من خلال الدورات التدريبية التي تستمر عادة لمدة أسبوعين داخل مبنى السوق ضمن مديرياته.

• التعاون مع غرفة تجارة دمشق، حيث تم التنسيق مع غرفة تجارة دمشق لإظهار معلومات وبيانات جلسات التداول بشكل يومي، عن طريق الربط الإلكتروني مع موقع السوق ليقدم جميع المعلومات والبيانات حول التداول لجميع السادة التجار ضمن مبنى غرفة تجارة دمشق وبشكل آلي وآني.

- المجال الإعلامي:

عملت السوق على تزويد كافة وسائل الإعلام المرئية والمسموعة والمقروءة بجميع البيانات والمعلومات المرتبطة بعمل السوق ونتائج التداول بشكل دوري، كما قامت بالرد على جميع استفساراتهم وتساؤلاتهم حول الأخبار المرتبطة بالاقتصاد، والاستثمار بالأوراق المالية، إضافة إلى عقد العديد من اللقاءات التلفزيونية عبر البرامج الاقتصادية المختصة على بعض القنوات الفضائية المحلية والعربية.

- العلاقات العامة والتعاون الدولي:

تحافظ السوق على علاقات طيبة وفعالة ولاسيما مع اتحاد البورصات العربية وصندوق النقد العربي واتحاد البورصات الأوروبية الآسيوية، من خلال المشاركة الدائمة في الاجتماعات الدورية لهذه الاتحادات، والدورات التدريبية التي تقيمها، لما فيها من فائدة اكتساب الخبرات المختلفة والمتنوعة من الأسواق والبورصات العربية والعالمية.



عملت سوق دمشق للأوراق المالية على تطوير العديد من الأنظمة والتعليمات الخاصة بالسوق، كما قامت بإصدار العديد من الأنظمة والتعليمات والأدلة الداخلية لتوثيق العمل بما يتلائم مع الإطار التشريعي الناظم لهذه العمليات، ومن أهم الأنظمة والتعليمات والقرارات الصادرة خلال عام 2013:

- 1- النظام الداخلي لصندوق ضمان التسوية، الصادر بالقرار رقم /806/ تاريخ 2013/04/01.
- 2- نظام العضوية في سوق دمشق للأوراق المالية، الصادر بالقرار رقم /807/ تاريخ 2013/04/01.
- 3- دليل الهيكل التنظيمي لسوق دمشق للأوراق المالية، الصادر بالقرار رقم /840/ تاريخ 2013/07/03.

كذلك قامت السوق بتعديل بعض الأنظمة المعمول بها في السوق، منها:

- 1- تجميد العمل بأحكام المادة /15/ والمادة /16/ الفقرتين (هـ - و) من نظام قواعد وشروط الإدراج الصادر عن السوق، وذلك بموجب القرار رقم /823/ تاريخ 2013/04/29.
 - 2- تعديل الفقرة / 4 / من المادة رقم / 4 / من قرار آلية اعتماد السعر المرجعي، وذلك بموجب القرار رقم / 830 / تاريخ 2013/06/04.
 - 3- تعديل الفقرة / ب - 3 / من المادة رقم / 29 / من نظام قواعد التداول الصادر عن السوق، بموجب القرار رقم / 845 / تاريخ 2013/11/21.
 - 4- تعديل الفقرة (ج) من المادة / 3 / من نظام البدلات في سوق دمشق للأوراق المالية، بموجب القرار رقم / 854 / تاريخ 2013/12/16.
 - 5- تعديل الفقرة (أ) من المادة / 4 / من نظام بدلات مركز المقاصة والحفظ المركزي، بموجب القرار رقم / 854 / تاريخ 2013/12/16.
- بالإضافة إلى تنظيم العقود والاتفاقيات التي تم إبرامها من قبل السوق خلال العام.

أولاً- العمليات الضنية الخاصة بعمل السوق :

- التواصل مع الشركات المساهمة للعمل على إدراج أسهمها في السوق.
- وضع خطة مشتركة بين السوق وشركات الخدمات والوساطة المالية للعمل على تطوير الخدمات المقدمة كضبط الدورة المستندية الخاصة بالمعاملات بين هذه الشركات والسوق، بالإضافة إلى العمل على تسهيل عمل الرقابة الداخلية، والتأكيد على أمن المعلومات المتبادلة بين شركات الوساطة والسوق ووضع آليات تداول شركات الوساطة في حالات الطوارئ.
- التعاون مع الشركات المساهمة المدرجة الحالية لقيام أكبر عدد من المساهمين بالإيداع لدى مركز المقاصة والحفظ المركزي مما يسهم بارتفاع نسبة الأسهم الحرة وينعكس بشكل إيجابي على التداول.
- تطوير الآليات المستخدمة للربط بين مصرف سورية المركزي وشركات الخدمات والوساطة المالية بما يسرّع العمل ويسهل عملية التقاص والتسوية.
- تطوير آليات الرقابة وتطوير آليات التفتيش الآنية والرقابة اللاحقة وفق الأسس والمعايير العالمية.

Total Volume	NO. Trades	% Change	Last Price	Best Ask Bid	Best Bid	Best Bid Bid	Reference Price	Market Type	Name
الحجم الكلي	عدد الصفقات	نسبة التغير	آخر سعر	أفضل سعر شراء	أفضل سعر	أفضل سعر شراء	السعر المرجعي	نوع السوق	الاسم
0	0	0.00	175.50	0	0.00	0.00	178.50	نظامي	أروب سورية
1,485	2	0.00	203.50	1,982	213.00	203.50	207.27	نظامي	الأهلية لتوريد البنية
4,772	4	2.84	226.50	0	0.00	0.00	216.00	نظامي	بنك عودة
0	0	0.00	297.50	0	0.00	0.00	297.64	نظامي	بنك بيس
8,680	2	2.22	220.00	0	0.00	0.00	215.00	نظامي	سورية والتجوير
500	1	0.00	94.25	2,325	96.75	94.25	94.50	نظامي	فرنسيك - سورية
0	0	0.00	167.00	1,400	175.00	0.00	170.25	نظامي	البنوك التجارية والتجوير
0	0	0.00	140.00	0	0.00	131.25	500	نظامي	البنوك التجارية
7,000	11	0.53	126.50	800	126.00	124.25	124.14	نظامي	بنك قطر الوطني سورية
0	0	0.00	130.25	0,700	130.25	0.00	132.75	نظامي	بنك الشراش
11,865	18	0.25	114.75	300	116.75	114.50	114.00	نظامي	سورية للتداول الاستثماري
0	0	0.00	160.00	1,000	164.00	0.00	163.10	نظامي	البنوك التجارية
		% Change / نسبة التغير	Change / التغير	Value / قيمة التداول		Market Status / حالة الصفقات			
		0.53	6.46	1,231.71		42		13.08	
		Total Volume / الحجم الكلي	Total Volume / القيمة الكلية	Total Volume / الحجم الكلي		NO. Trades / عدد الصفقات			
		4,310,677.34	39,902						

ثانياً- الدراسات والتوعية :

- زيادة الاهتمام بالدراسات والأبحاث حول الاقتصاد بشكل عام والأوراق المالية بشكل خاص، الأمر الذي يساعد المستثمرين والمهتمين على اتخاذ القرار الاستثماري السليم والناجح.

- التوسع في الأنشطة المرتبطة بزيادة الوعي الاستثماري والمعرفة بعالم الاستثمار بالأوراق المالية من خلال الاستمرار في عقد المحاضرات التعريفية والندوات المختصة وورش العمل لكافة شرائح المجتمع.

- استمرار التعاون مع كافة وسائل الإعلام والعمل على رفد القطاع الإعلامي بعناصر مختصة بالإعلام الاقتصادي من خلال إقامة دورات تدريبية للسادة الإعلاميين وذلك لأهمية وسائل الإعلام كوسيلة للتواصل مع الجمهور وضرورة إيصال المعلومة الصحيحة حول الأحداث والأخبار والبيانات المتعلقة بالسوق لكافة المهتمين.

- العمل على زيادة المنشورات والمطبوعات التعليمية وتوزيعها على جمهور المهتمين لإيصال المعلومات والمفاهيم الاقتصادية الضرورية والعمل على شرحها بأبسط الطرق.

- تعزيز علاقات التعاون بين السوق والبورصات والهيئات ذات الصلة العربية منها والعالمية.

ثالثاً- الأنظمة والتجهيزات التقنية :

- تطبيق تعديلات الأنظمة الإلكترونية (نظام التداول، نظام التقاص والتسوية، نظام التسجيل والإيداع) المعدة مسبقاً بخصوص تداولات الشخصيات الاعتبارية والأجنبية.

- الاستمرار بتطوير سياسات وإجراءات أمن المعلومات الخاص بالسوق.

- التطوير المستمر للأنظمة الإلكترونية البرمجية الداخلية الضرورية لعمل السوق بما يلبي احتياجات السوق بما يسهل آليات العمل لموظفي وأعضاء السوق من شركات خدمات ووساطة مالية وشركات مدرجة، وللمستثمرين.

- تطوير نظام الرقابة الإلكتروني بما يتوافق مع المتطلبات الجديدة لإجراءات وقواعد التداول في السوق.

- استمرار تطوير خدمات الموقع الإلكتروني الحالي للسوق بما يلبي احتياجات المستثمرين وكافة المهتمين بالسوق والاستثمار فيه.

- تشغيل الموقع الإلكتروني الجديد.

- العمل على بيئة شير بوينت لتطوير نظام إدارة الوثائق والخدمات المتعلقة بإجراءات السوق.

- تفعيل منظومة التنبيه المبكر عن الأخطار ضمن منظومة الخدمات وبرمجيات التداول والتقاص والتسوية.

- متابعة الأعمال التقنية في مقر السوق الجديد.

رابعاً- الإطار التشريعي والقانوني في السوق :

- تقسيم مديرية الشؤون القانونية إلى دائرتين وهما (دائرة الاستشارات والعقود/ دائرة التحكيم والشكاوى) وعليه سيتم تقسيم أعمال المديرية على هاتين الدائرتين كلٌ بحسب اختصاصها.

- استقبال طلبات التحكيم وتسجيلها في سجلات خاصة، وذلك ضمن أحكام نظام التحكيم في السوق الصادر بالقرار رقم /722/ تاريخ 2011/10/03.

- تعديل بعض أنظمة السوق منها نظام البدلات في سوق دمشق للأوراق المالية، النظام المالي والمحاسبي ونظام المشتريات الخاص بالسوق، ونظام الموظفين في السوق، وذلك بالتناسب مع تطورات العمل في السوق.

- متابعة الأنظمة الخاصة بعمل الأسواق المالية وبخاصة في الدول العربية، وأحدث التعديلات التي تطرأ عليها، وتقديم الاقتراحات لتعديل الأنظمة والتعليمات الخاصة بعمل السوق.

- الاستمرار بتطوير الأنظمة والأدلة الداخلية والخارجية التي تنظم عمل السوق ومديرياتها والمتوافقة مع الأنظمة والقوانين الخاصة بالسوق.



البيانات الإحصائية للسوق

2013

المحتويات

32	قائمة بأسماء الشركات المدرجة
33	قائمة بأسماء شركات الخدمات و الوساطة المالية
34	المؤشرات الرئيسية لنشاط سوق دمشق للأوراق المالية
36	نشرة أسعار أسهم الشركات المدرجة حسب القطاع قطاع المصارف قطاعي التأمين والخدمات قطاعي الصناعة والزراعة
39	قيم التداول في سوق دمشق للأوراق المالية حسب نوع السوق
40	قيم التداول في سوق دمشق للأوراق المالية حسب القطاع
41	الشركات الخمس الأكبر من حيث قيمة التداول
42	الشركات الخمس الأكبر من حيث حجم التداول
43	الشركات الخمس الأكبر من حيث القيمة السوقية
44	الشركات الأكثر ارتفاعاً و انخفاضاً في أسعار أسهمها
45	المؤشرات الإحصائية الرئيسية لنشاط السوق خلال الأعوام 2009 - 2010 - 2011 - 2012 - 2013
46	ترتيب الوسطاء من حيث قيم التداول



قائمة بأسماء شركات الخدمات والوساطة المالية *

الرقم	اسم الشركة	الرمز	تاريخ العضوية في السوق	تاريخ أمر المباشرة
1	شركة بيمو السعودي الفرنسي المالية	BSFF	15/10/2008	03/05/2009
2	ايفا للخدمات المالية **	IFA	18/01/2009	27/10/2008
3	الأولى للاستثمارات المالية	AULA	29/01/2009	03/05/2009
4	بايونيرز- سورية	PIONEERS	17/02/2009	03/05/2009
5	شام كابيتال المحدودة المسؤولة	CHCA	05/03/2009	19/03/2009
6	شركة سورية والمهجر للخدمات المالية	SOFS	22/04/2009	25/10/2009
7	العالمية الأولى للاستثمارات المالية	GONE	25/05/2009	25/05/2009
8	شركة ضمان الشام للوساطة والخدمات المالية	DAMAN	11/10/2009	02/08/2010
9	المركز المالي الدولي للخدمات والوساطة المالية	IFC	11/10/2009	15/04/2010
10	شركة الشام للاوراق المالية	Cham	11/10/2009	لم تحصل بعد
11	عودة كابيتال سورية المحدودة المسؤولة ***	ACS	17/01/2010	08/10/2010
12	شركة أموال الشام للخدمات والوساطة المالية	AMWAL	24/05/2010	لم تحصل بعد

* تم ترتيب أسماء الشركات وفقاً لتاريخ العضوية في السوق (dd/mm/yyyy) .

** ايفا للخدمات المالية :

- تم الموافقة علىه تجميد نشاط الشركة للعام 2014 بقرار مجلس المفوضين رقم (6)م تاريخ 2014/1/15.

- تم تجميد عضوية الشركة في السوق بقرار مجلس الإدارة رقم 864 تاريخ 2014/1/20.

*** عودة كابيتال سورية المحدودة المسؤولة :

- تم تجميد نشاطها بقرار مجلس المفوضين رقم (4) تاريخ 2014/1/14.

- تم تجميد عضوية الشركة في السوق بالقرار رقم 863 تاريخ 2014/1/20.

قائمة بأسماء الشركات المدرجة *

الرقم	اسم الشركة	الرمز	تاريخ الإدراج	تاريخ العضوية في المركز
1	بنك بيمو السعودي الفرنسي	BBSF	02/02/2009	03/02/2009
2	الأهلية للنقل	AHT	02/03/2009	30/03/2009
3	المجموعة المتحدة للنشر والإعلان والتسويق	UG	02/03/2009	30/03/2009
4	البنك العربي - سورية	ARBS	02/03/2009	30/03/2009
5	بنك سورية والمهجر	BSO	05/03/2009	30/03/2009
6	بنك عوده - سورية	BASY	05/03/2009	30/03/2009
7	المصرف الدولي للتجارة والتمويل	IBTF	30/03/2009	04/05/2009
8	الشركة الهندسية الزراعية للاستثمارات - نماء	NAMA	13/04/2009	02/06/2009
9	بنك سورية الدولي الإسلامي	SIIB	02/06/2009	20/10/2009
10	الأهلية لصناعة الزيوت النباتية	AVOC	10/06/2009	20/10/2009
11	المتحدة للتأمين	UIC	24/06/2009	02/12/2009
12	بنك بيبيلوس - سورية	BBS	17/11/2009	25/03/2010
13	الشركة السورية الدولية للتأمين - أروب	AROP	07/04/2010	17/08/2010
14	بنك قطر الوطني - سورية	QNBS	08/04/2010	06/06/2010
15	بنك الأردن - سورية	BOJS	23/06/2010	17/08/2010
16	الوطنية للتأمين	NIC	07/06/2010	17/08/2010
17	بنك سورية والخليج	SGB	28/07/2010	17/10/2010
18	العقيلة للتأمين التكافلي	ATI	22/08/2010	08/11/2010
19	بنك الشرق	SHRO	02/12/2010	06/04/2011
20	فرنسينك - سورية	FSBS	05/01/2011	07/02/2011
21	الاتحاد التعاوني للتأمين	SAIC	27/07/2011	22/08/2011
22	الشركة السورية الكويتية للتأمين	SKIC	13/05/2012	04/06/2012

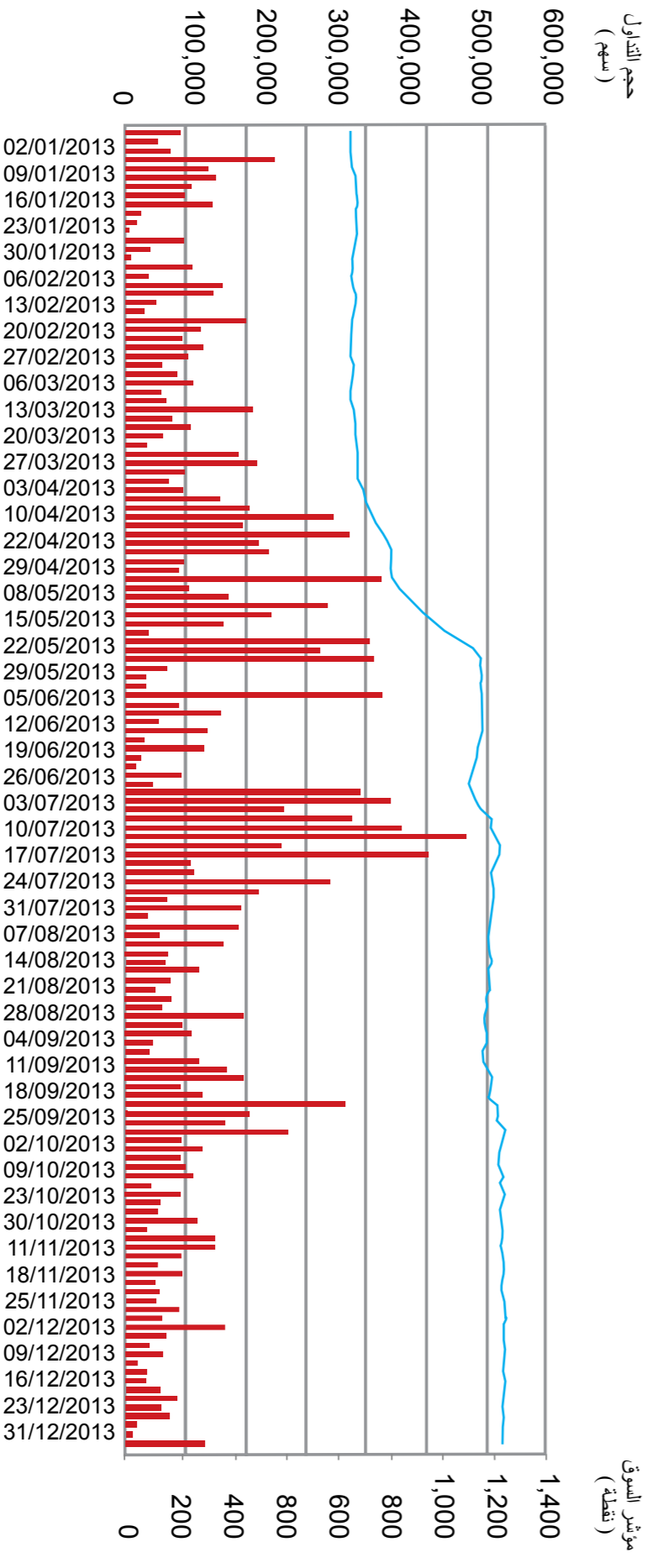
* تم ترتيب أسماء الشركات وفقاً لتاريخ الإدراج (dd/mm/yyyy) .

المؤشرات الرئيسية لنشاط سوق دمشق للأوراق المالية خلال عام 2013*

2013												البيان
كانون الأول	تشرين الثاني	تشرين الأول	أيلول	آب	تموز	حزيران	أيار	نيسان	آذار	شباط	كانون الثاني	
22	22	22	22	22	22	22	22	22	22	22	22	عدد الشركات المدرجة
118.94	119.21	118.57	119.07	113.27	115.27	109.43	112.04	85.69	76.12	73.97	75.24	القيمة السوقية (مليار)
93.17	134.59	113.18	223.20	130.42	502.89	236.09	294.39	198.77	144.66	91.37	78.00	قيمة التداول (مليون)
7.17	12.24	10.29	17.17	10.87	33.53	19.67	26.76	15.29	12.05	7.61	6.00	المعدل اليومي لقيمة التداول (مليون)
0.59	0.86	0.79	1.71	0.99	3.72	1.83	2.30	2.06	2.00	0.96	1.07	عدد الأسهم المتداولة (مليون)
537	717	750	1,228	793	1,861	887	1,560	1,281	600	527	607	عدد الصفقات المنفذة
13	11	11	13	12	15	12	11	13	12	12	13	عدد أيام التداول
1,249	1,252	1,246	1,251	1,190	1,211	1,149	1,178	897	794	771	782	مؤشر السوق DWX (نقطة)

* قيم التداول متضمنة الصفقات الضخمة.

المؤشرات الرئيسية لنشاط سوق دمشق للأوراق المالية خلال عام 2013



نشرة أسعار الأسهم في سوق دمشق للأوراق المالية من 2013/12/31 لغاية 2013/1/1

قطاع المصارف :

عدد أيام التداول	عدد الصفقات	قيمة التداول	حجم التداول	نسبة التغير %	التغير	سعر الإغلاق السابق	سعر الإغلاق	أدنى سعر	أعلى سعر	السوق	رمز الشركة
90	275	67,257,283	446,177	108.65	106.75	98.25	205.00	89.75	214.25	نظامي	BASY
92	273	73,797,441	408,254	86.10	120.75	140.25	261.00	124.75	274.00	نظامي	BBSF
76	182	80,261,605	407,869	51.23	73.00	142.50	215.50	139.75	218.00	نظامي	BSO
84	653	136,246,613	1,331,161	2.64	2.54	96.05	98.59	90.25	131.25	نظامي	FSBS
122	764	144,819,028	1,011,695	64.85	71.50	110.25	181.75	99.50	190.00	نظامي	IBTF
142	3,211	633,901,884	5,592,091	125.56	76.59	61.00	137.59	59.00	152.00	نظامي	QNBS
16	68	8,872,868	83,154	32.75	32.75	100.00	132.75	97.25	135.25	نظامي	SHRQ
146	3,957	676,335,614	5,630,135	83.57	58.75	70.30	129.05	70.25	156.50	نظامي	SIIB
74	317	73,822,571	444,464	78.10	80.25	102.75	183.00	95.25	188.00	موازني - أ	ARBS
27	41	7,334,327	82,418	14.76	13.25	89.75	103.00	85.25	108.00	موازني - أ	BBS
53	147	12,899,197	128,753	33.02	26.50	80.25	106.75	75.75	127.25	موازني - أ	BOJS
64	187	25,387,129	235,936	54.92	43.25	78.75	122.00	73.75	135.00	موازني - أ	SGB
	10,075	1,940,935,560	15,802,107							المجموع	

نشرة أسعار الأسهم في سوق دمشق للأوراق المالية

قطاع التأمين :

عدد أيام التداول	عدد الصفقات	قيمة التداول	حجم التداول	نسبة التغير %	التغير	سعر الإغلاق السابق	سعر الإغلاق	أدنى سعر	أعلى سعر	السوق	رمز الشركة
29	74	38,815,522	124,206	-25.83	-46.50	180.00	133.50	133.50	759.50	نظامي	* NIC
5	10	1,186,923	4,100	-7.54	-13.30	176.40	163.10	160.00	864.50	نظامي	* UIC
6	7	205,759	1,118	-3.24	-6.00	184.90	178.90	175.50	190.00	نظامي	AROP
113	950	228,888,986	2,756,337	48.19	30.00	62.25	92.25	59.75	109.50	موازني-أ	ATI
3	9	1,651,444	2,949	20.66	20.66	100.00	120.66	118.25	610.00	موازني-أ	* SKIC
0	0	0	0	0.00	0	112.00	-	-	-	موازني-ب	* SAIC
	1,050	270,748,633	2,888,710							المجموع	

قطاع الخدمات :

عدد أيام التداول	عدد الصفقات	قيمة التداول	حجم التداول	نسبة التغير %	التغير	سعر الإغلاق السابق	سعر الإغلاق	أدنى سعر	أعلى سعر	السوق	رمز الشركة
2	2	276,987	1,454	0	0	194.30	194.30	190.50	190.50	موازني-أ	AHT
2	3	249,750	1,000	0	0	254.68	254.68	249.75	249.75	موازني-ب	UG
	5	526,737	2,454							المجموع	

* تم تعديل سعر الإغلاق السابق لهذه الشركات بتقسيمه على 5 نظراً لقيام هذه الشركات بتجزئة أسهمها بنسبة 1 إلى 5

نشرة أسعار الأسهم في سوق دمشق للأوراق المالية

قطاع الصناعة :

عدد أيام التداول	عدد الصفقات	قيمة التداول	حجم التداول	نسبة التغير %	التغير	سعر الإغلاق السابق	سعر الإغلاق	أدنى سعر	أعلى سعر	السوق	رمز الشركة
71	191	27,146,433	189,336	92.93	99.84	107.43	207.27	109.00	209.25	نظامي	AVOC
المجموع											
191	27,146,433	189,336									

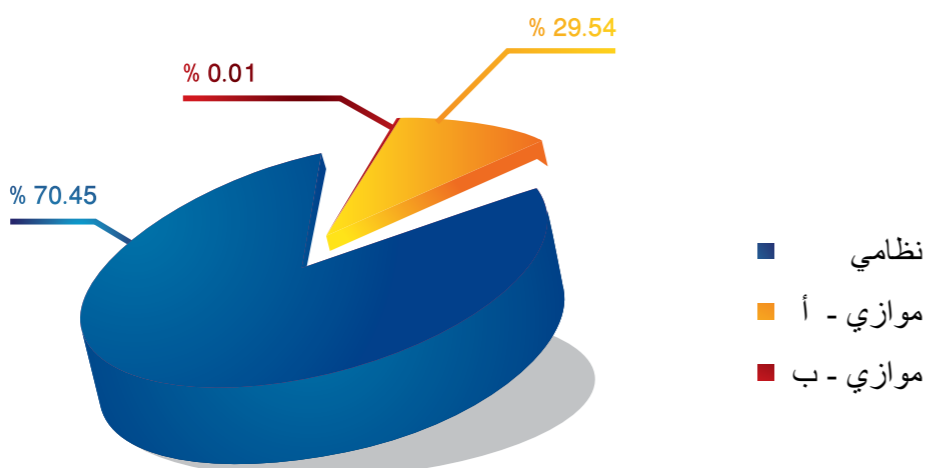
قطاع الزراعة :

عدد أيام التداول	عدد الصفقات	قيمة التداول	حجم التداول	نسبة التغير %	التغير	سعر الإغلاق السابق	سعر الإغلاق	أدنى سعر	أعلى سعر	السوق	رمز الشركة
13	27	1,373,795	1,405	-3.75	-37.48	999.98	962.50	943.50	1,010.00	موازي أ	NAMA
المجموع											
27	1,373,795	1,405									
11,348	2,240,731,159	18,884,012									
المجموع الكلي											

قيم التداول في سوق دمشق للأوراق المالية حسب نوع السوق عام 2013 *

الشهر 2013	نظامي	موازي - أ	موازي - ب	المجموع
كانون الثاني	37,939,108	40,059,871	-	77,998,979
شباط	66,075,066	25,294,172	-	91,369,238
آذار	36,226,174	108,431,844	-	144,658,017
نيسان	113,335,422	85,438,690	-	198,774,112
أيار	176,945,151	117,445,939	-	294,391,090
حزيران	102,539,148	133,546,725	-	236,085,873
تموز	429,612,490	73,276,424	-	502,888,913
آب	123,522,934	6,773,130	124,875	130,420,939
أيلول	212,816,128	10,262,389	124,875	223,203,392
تشرين الأول	96,754,353	16,430,137	-	113,184,490
تشرين الثاني	117,465,970	17,123,253	-	134,589,223
كانون الأول	65,427,715	27,739,180	-	93,166,896
المجموع	1,578,659,659	661,821,750	249,750	2,240,731,159

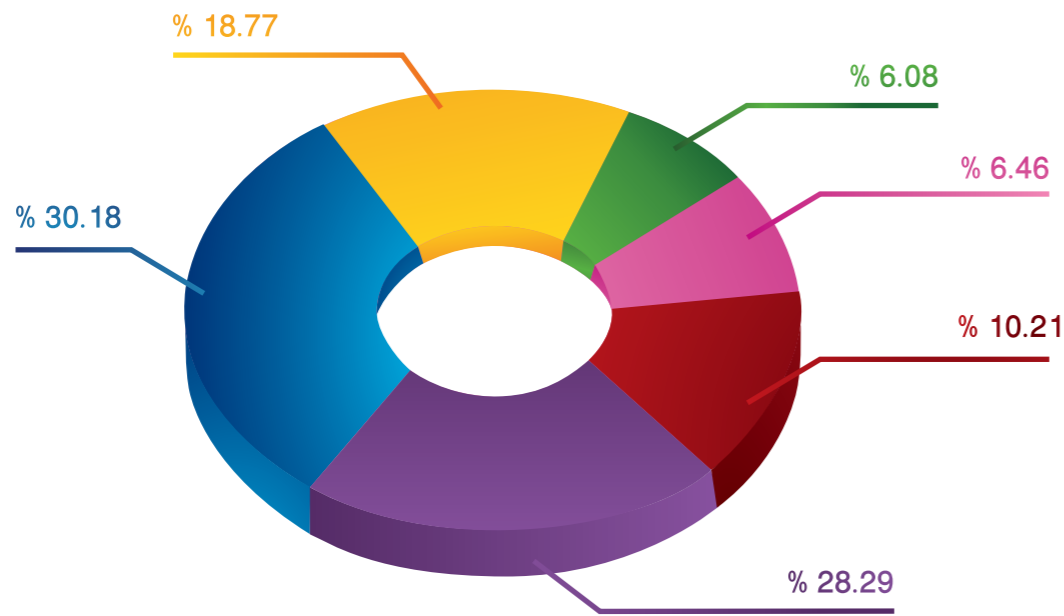
* قيم التداول متضمنة الصفقات الضخمة.



الشركات الخمس الأكبر من حيث قيمة التداول في السوق خلال عام 2013

رمز الشركة	اسم الشركة	السوق	قيمة التداول (مليون ل.س)	النسبة إلى السوق (%)
SIIB	بنك سورية الدولي الإسلامي	نظامي	676.34	30.18
QNBS	بنك قطر الوطني - سورية	نظامي	633.90	28.29
ATI	العقيلة للتأمين التكافلي	موازي - أ	228.89	10.21
IBTF	المصرف الدولي للتجارة و التمويل	نظامي	144.82	6.46
FSBS	فرنسبنك - سورية	نظامي	136.25	6.08

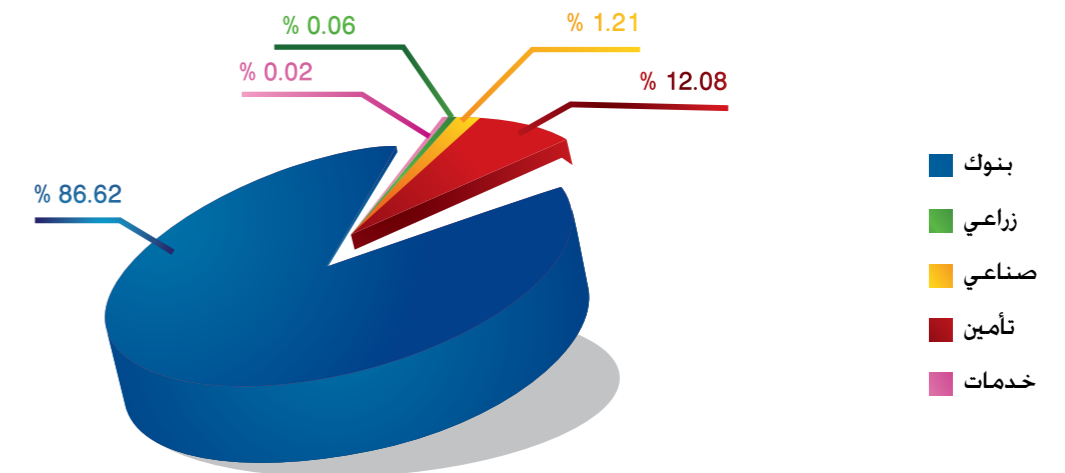
■ SIIB ■ QNBS ■ ATI ■ IBTF ■ FSBS ■ OTHERS



قيم التداول في سوق دمشق للأوراق المالية حسب القطاع عام 2013 *

الشهر	بنوك	تأمين	صناعي	زراعي	خدمات	المجموع
كانون الثاني	71,532,485	4,548,721	592,123	1,078,000	247,650	77,998,979
شباط	75,122,312	11,184,438	5,062,489	-	-	91,369,238
آذار	75,816,144	66,663,088	2,158,504	20,281	-	144,658,017
نيسان	179,261,480	14,396,270	4,993,957	122,405	-	198,774,112
أيار	266,259,043	25,258,137	2,830,687	43,223	-	294,391,090
حزيران	135,045,822	97,825,050	3,181,979	33,023	-	236,085,873
تموز	473,714,268	24,205,305	4,969,341	-	-	502,888,913
آب	127,889,507	2,392,405	-	14,153	124,875	130,420,939
أيلول	214,720,296	5,842,876	2,450,658	35,350	154,212	223,203,392
تشرين الأول	104,159,186	8,908,407	89,535	27,362	-	113,184,490
تشرين الثاني	129,254,044	5,028,804	306,375	-	-	134,589,223
كانون الأول	88,160,974	4,495,134	510,787	-	-	93,166,896
المجموع	1,940,935,560	270,748,633	27,146,433	1,373,795	526,737	2,240,731,159

* قيم التداول متضمنة الصفقات الضخمة .



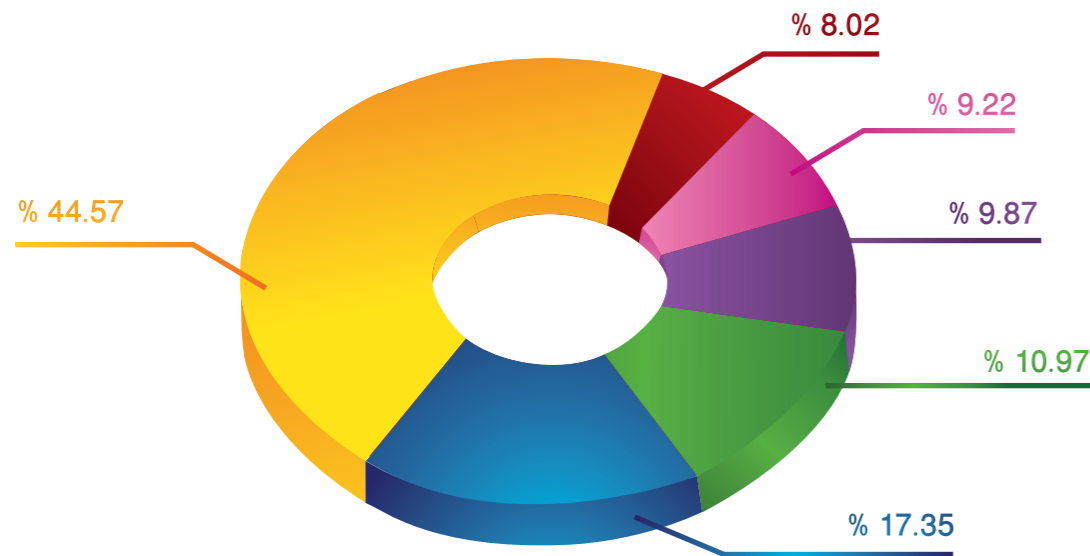
الشركات الخمس الأكبر من حيث القيمة السوقية في السوق
خلال عام 2013

رمز الشركة	اسم الشركة	السوق	القيمة السوقية (مليون ل.س)	النسبة إلى السوق (%)
QNBS	بنك قطر الوطني - سورية	نظامي	20,639	17.35
BBSF	بنك بيمو السعودي الفرنسي	نظامي	13,050	10.97
BASY	بنك عودة - سورية	نظامي	11,735	9.87
SIIB	بنك سورية الدولي الإسلامي	نظامي	10,968	9.22
IBTF	المصرف الدولي للتجارة والتمويل	نظامي	9,542	8.02

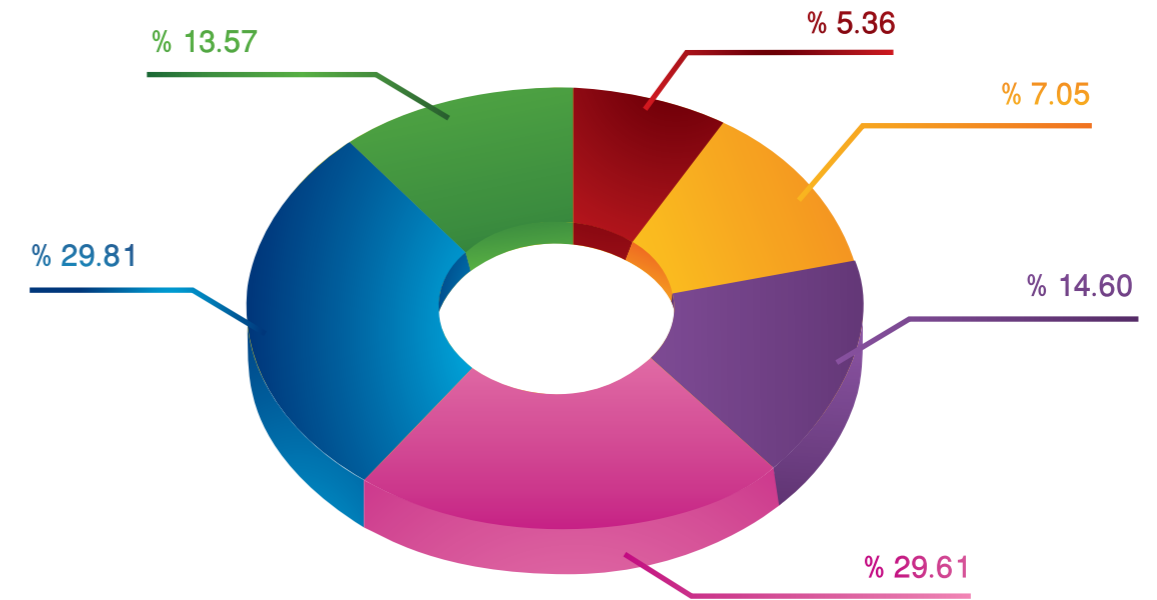
الشركات الخمس الأكبر من حيث حجم التداول في السوق
خلال عام 2013

رمز الشركة	اسم الشركة	السوق	حجم التداول (مليون ل.س)	النسبة إلى السوق (%)
SIIB	بنك سورية الدولي الإسلامي	نظامي	5.63	29.81
QNBS	بنك قطر الوطني - سورية	نظامي	5.59	29.61
ATI	العقيلة للتأمين التكافلي	موازي - أ	2.76	14.60
FSBS	فرنسينك - سورية	نظامي	1.33	7.05
IBTF	المصرف الدولي للتجارة والتمويل	نظامي	1.01	5.36

■ QNBS ■ BBSF ■ BASY ■ SIIB ■ IBTF ■ OTHERS



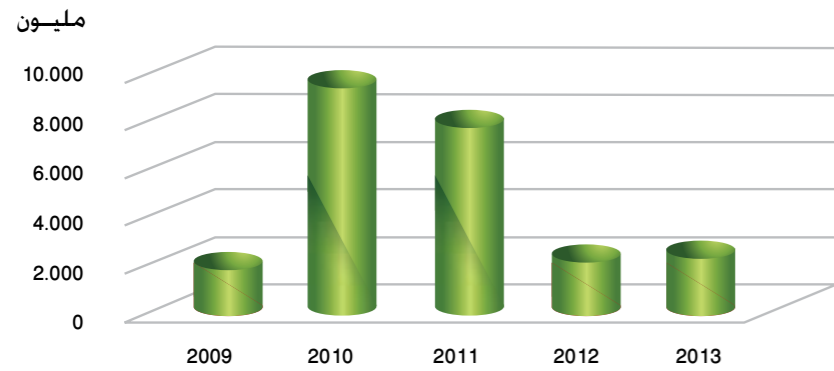
■ SIIB ■ QNBS ■ ATI ■ FSBS ■ IBIF ■ OTHERS



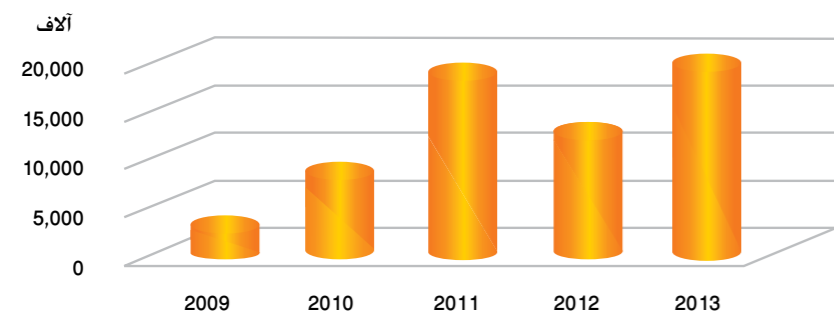
المؤشرات الإحصائية الرئيسية لنشاط سوق دمشق للأوراق المالية *
خلال الأعوام 2009 - 2010 - 2011 - 2012 - 2013

البيان	2009	2010	2011	2012	2013
عدد الشركات المدرجة	12	19	21	22	22
القيمة السوقية (مليار ل.س)	61.14	144.36	82.69	74.04	118.94
قيمة التداول (مليار ل.س)	1.66	9.06	7.80	2.14	2.24
المعدل اليومي لقيمة التداول (مليون ل.س)	17.80	53.01	38.63	14.48	15.14
عدد الأسهم المتداولة (مليون سهم)	1.70	6.89	17.79	11.20	18.88
عدد الصفقات المنفذة (ألف صفقة)	6.80	36.68	41.13	8.33	11.35
عدد أيام التداول	93	171	202	148	148
المؤشر (نقطة)	1,000	1,719	870	770	1,249

* قيم التداول متضمنة الصفقات الضخمة.



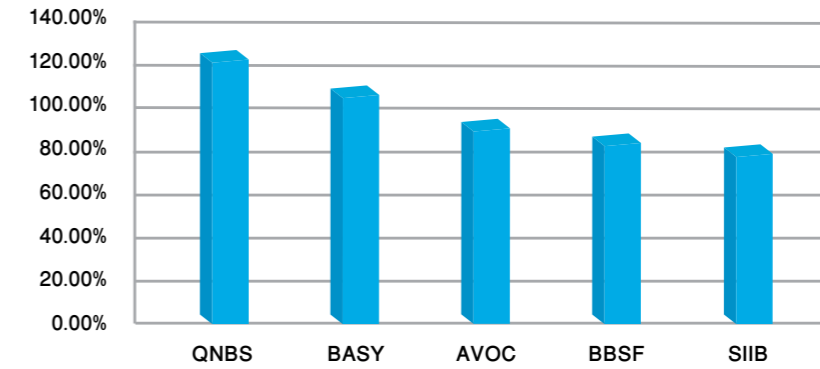
مقارنة بين قيم التداول خلال الأعوام
(2009 - 2010 - 2011 - 2012 - 2013)



مقارنة بين عدد الأسهم المتداولة خلال الأعوام
(2009 - 2010 - 2011 - 2012 - 2013)

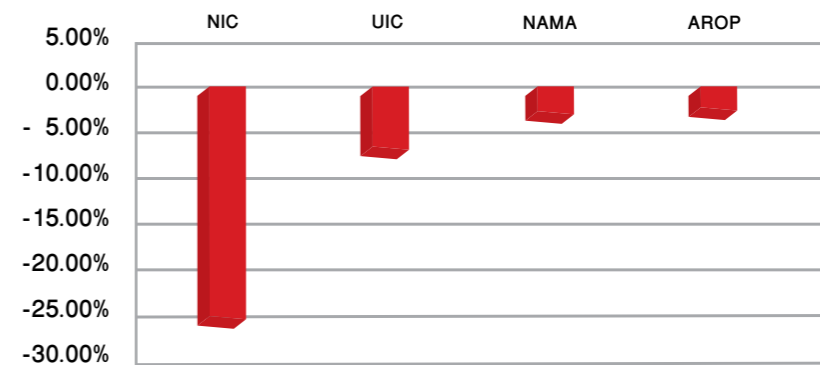
الشركات الأكثر ارتفاعاً في أسعار أسهمها خلال عام 2013

رمز الشركة	اسم الشركة	سعر إغلاق 2012	سعر إغلاق 2013	نسبة التغير
QNBS	بنك قطر الوطني - سورية	61.00	137.59	% 125.56
BASY	بنك عودة سورية	98.25	205.00	% 108.65
AVOC	الشركة الأهلية لصناعة الزيوت النباتية	107.43	207.27	% 92.93
BBSF	بنك بيمو السعودي الفرنسي	140.25	261.00	% 86.10
SIIB	بنك سورية الدولي الإسلامي	70.30	129.05	% 83.57



الشركات الأكثر انخفاضاً في أسعار أسهمها خلال عام 2013

رمز الشركة	اسم الشركة	سعر إغلاق 2012	سعر إغلاق 2013	نسبة التغير
NIC	الشركة السورية الوطنية للتأمين	180.00	133.50	% 25.83 -
UIC	الشركة المتحدة للتأمين	176.40	163.10	% 7.54 -
NAMA	الشركة الهندسية للاستثمارات الزراعية - نماء	999.98	962.50	% 3.75 -
AROP	السورية الدولية للتأمين - آروب	184.90	178.90	% 3.24 -

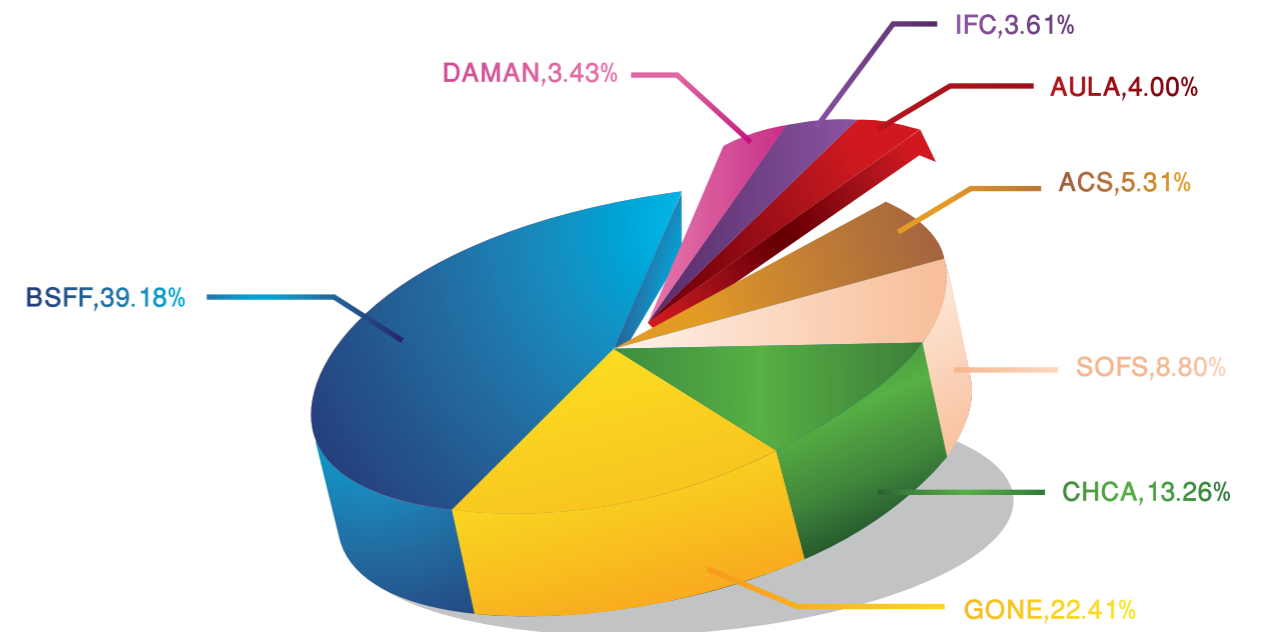


البيانات الإحصائية لمركز
المقاصة والحفظ المركزي

2013

ترتيب الوسطاء من حيث قيم التداول دون الصفقات الضخمة
خلال عام 2013

الترتيب	الرمز	الكمية	قيمة التداول	النسبة
1	BSFF	13,358,579	1,642,656,484.68	% 39.18
2	GONE	7,993,049	939,684,285.00	% 22.41
3	CHCA	4,765,336	556,103,482.68	% 13.26
4	SOFS	2,645,913	369,140,995.25	% 8.80
5	ACS	1,927,807	222,474,413.00	% 5.31
6	AULA	1,378,696	167,601,224.50	% 4.00
7	IFC	1,173,523	151,291,853.50	% 3.61
8	DAMAN	957,121	143,869,579.25	% 3.43
	المجموع	34,200,024	4,192,822,318	% 100



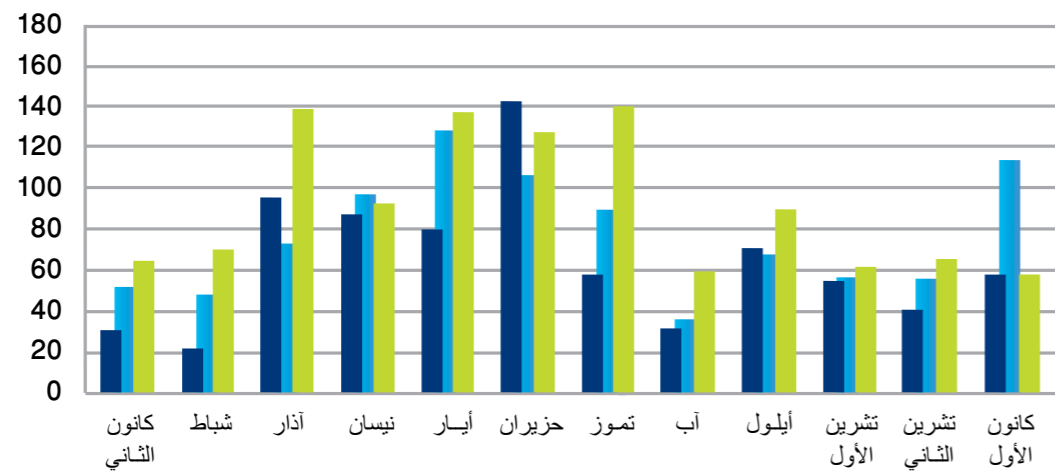
جدول يبين عدد الحسابات والتحويلات التي تمت في المركز بشكل شهري خلال عام 2013

الشهر	عدد حسابات المستثمرين المفتوحة لدى المركز	عدد حسابات المستثمرين المفتوحة لدى الوسطاء	عدد التحويلات للأوراق المالية
كانون الثاني	30	51	64
شباط	21	47	69
آذار	95	72	138
نيسان	87	97	92
أيار	79	128	137
حزيران	142	106	127
تموز	57	89	140
أب	31	35	59
أيلول	70	67	89
تشرين الأول	54	56	61
تشرين الثاني	40	55	65
كانون الأول	57	113	57
المجموع	763	916	1,098

المحتويات



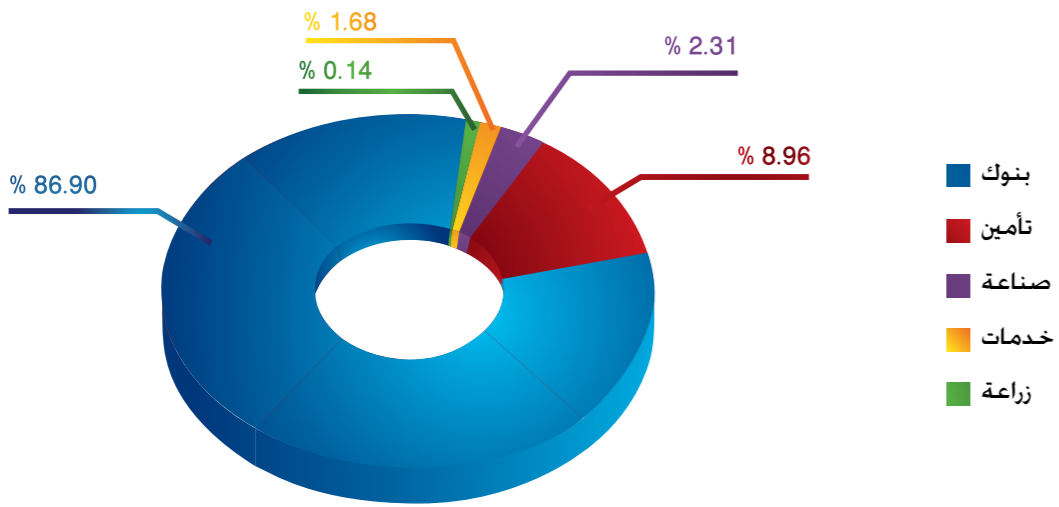
■ عدد حسابات المستثمرين المفتوحة لدى المركز ■ عدد حسابات المستثمرين المفتوحة لدى الوسطاء ■ عدد التحويلات للأوراق المالية



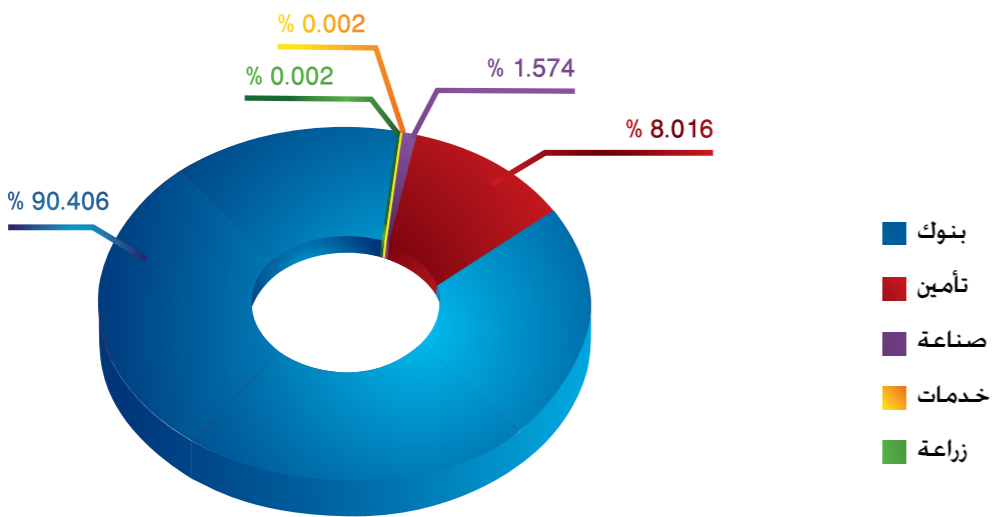
توزيع الأسهم المدرجة حسب الجنسية ونوع الملكية كما هو فيه 2013/12/31

اسم القطاع	سورية			غير سورية			الاجمالي (سهم)
	طبيعي	اعتباري	المجموع	طبيعي	اعتباري	المجموع	
بنوك	280,177,565	55,318,208	335,495,773	7,632,875	340,810,409	348,443,284	683,939,057
تأمين	29,044,100	5,562,625	34,606,725	4,329,635	26,563,640	30,893,275	65,500,000
صناعة	7,364,081	1,567,834	8,931,915	63,085	6,005,000	6,068,085	15,000,000
خدمات	2,570,570	3,921,305	6,491,875	8,125	0	8,125	6,500,000
زراعة	217,852	335,953	553,805	6,195	0	6,195	560,000
المجموع	319,374,168	66,705,925	386,080,093	12,039,915	373,379,049	385,418,964	771,499,057

توزيع الأسهم المدرجة المملوكة من قبل السوريين (طبيعي واعتباري)
تبعاً لطبيعة الملكية حسب القطاع



توزيع الأسهم المدرجة المملوكة من قبل غير السوريين (طبيعي واعتباري)
تبعاً لطبيعة الملكية حسب القطاع



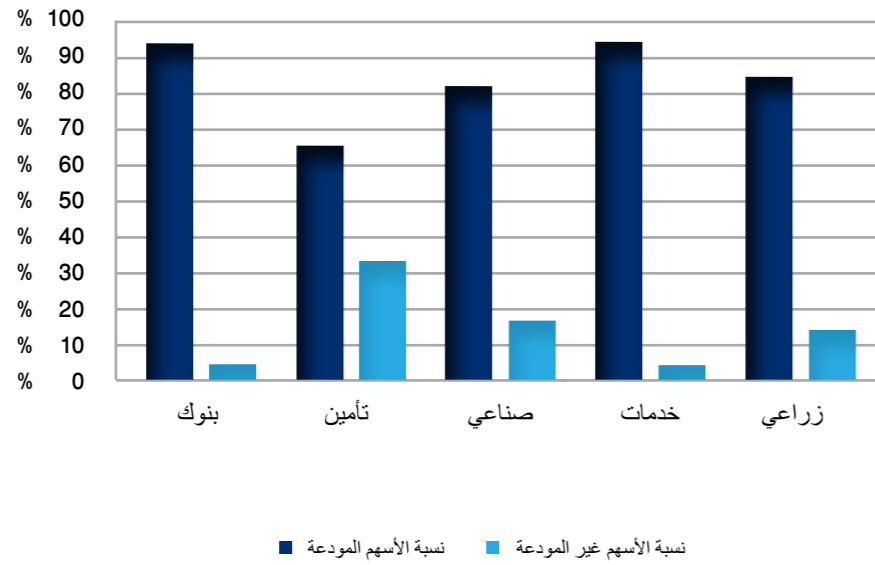
توزيع الأسهم المدرجة حسب الجنسية لكل قطاع كما هو فيه 2013/12/31

توزع الأسهم المودعة وغير المودعة حسب القطاع كما هي

في 2013/12/31

المجموع	الأسهم غير المودعة		الأسهم المودعة		القطاع
	نسبة	عدد	نسبة	عدد	
683,939,057	% 4.50	30,767,337	% 95.50	653,171,720	بنوك
65,500,000	% 33.56	21,983,625	% 66.44	43,516,375	تأمين
15,000,000	% 16.86	2,528,690	% 83.14	12,471,310	صناعي
6,500,000	% 3.84	249,285	% 96.16	6,250,715	خدمات
560,000	% 14.07	78,780	% 85.93	481,220	زراعي
771,499,057	% 7.21	55,607,717	% 92.79	715,891,340	المجموع

توزع الأسهم المودعة وغير المودعة حسب القطاع

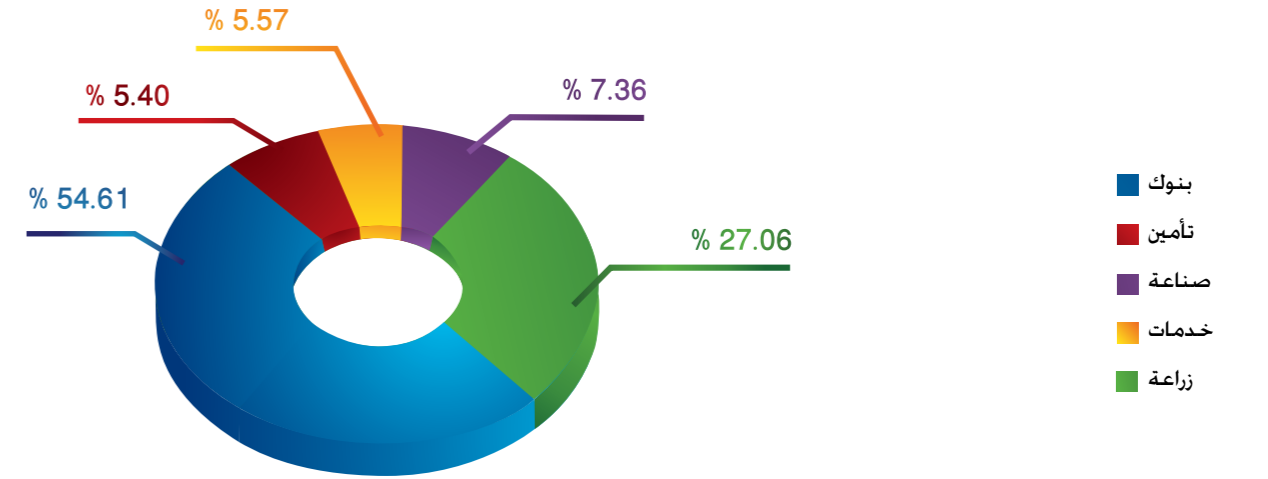


توزع المساهمين حسب الجنسية لكل قطاع كما هو

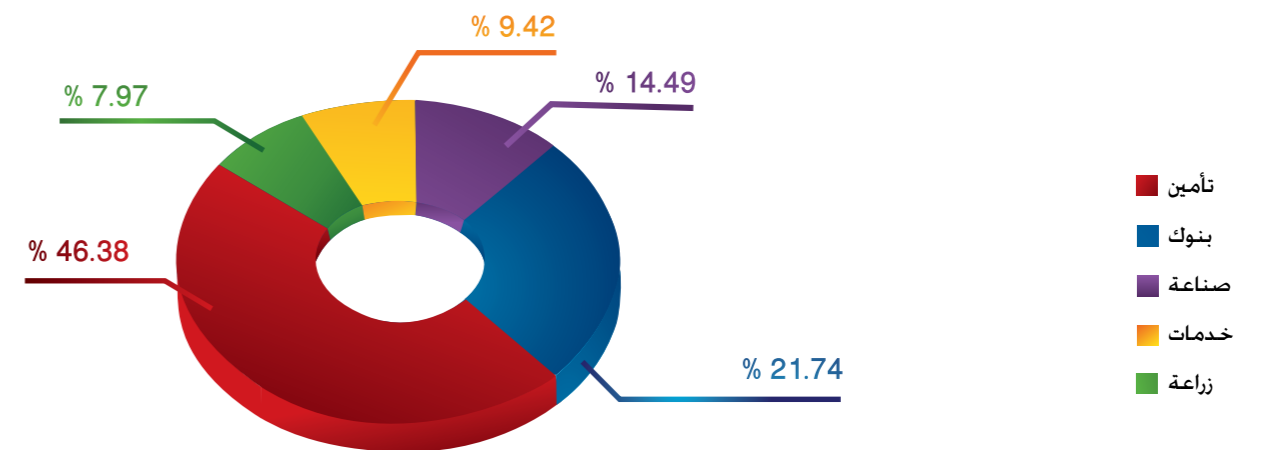
في 2013/12/31

القطاع	سوري	غير سوري
بنوك	24,373	30
زراعي	12,076	11
صناعي	3,284	20
خدمات	2,488	13
تأمين	2,412	64
المجموع	44,633	138

توزع المساهمين السوريين حسب القطاع



توزع المساهمين غير السوريين حسب القطاع



البيانات المالية النهائية وتقرير امدقق امدستقل
للفترة امدمتدة من 1 كانون الثاني 2013
ولغاية 31 كانون الأول 2013



شهادة محاسب قانوني

السادة / أعضاء الهيئة العامة لسوق دمشق للأوراق المالية المحترمين

تقرير عن البيانات المالية :

دققنا البيانات المالية المرفقة لسوق دمشق للأوراق المالية المتمثلة في بيان المركز المالي كما في 2013/12/31 وكذلك بيان الدخل وبيان التدفقات النقدية للفترة الواقعة بين 2013/01/01 و 2013/12/31 وملخص السياسات المحاسبية المتبعة والإيضاحات الأخرى التي هي جزء من هذه البيانات

مسؤولية الإدارة عن البيانات المالية :

إن إدارة السوق مسؤولة عن إعداد وسلامة عرض هذه البيانات المالية وفقاً للمعايير الدولية للتقارير المالية والقوانين والتعليمات المحلية النافذة وتعليمات وقرارات هيئة الأوراق والأسواق المالية، وتشمل هذه المسؤولية تصميم وتطبيق والحفاظ على نظام رقابة داخلية متعلق بإعداد وسلامة وعرض البيانات المالية الحالية من أية أخطاء جوهرية، وكذلك اختيار وتطبيق سياسات محاسبية مناسبة وإعداد تقديرات محاسبية معقولة في ظل الظروف السائدة.

مسؤولية مدقق الحسابات :

تمثل مسؤوليتنا في ابداء الرأي على هذه البيانات في ضوء تدقيقنا لها، وقد تم تدقيقنا وفقاً لمعايير التدقيق الدولية وتتطلب هذه المعايير أن نلتزم بمتطلبات قواعد السلوك المهني، ونخطيط وأداء التدقيق للحصول على تأكيد مناسب فيما إذا كانت البيانات المالية الحالية من أخطاء جوهرية.

وتتضمن أعمال التدقيق أداء اجراءات للحصول على أدلة تدقيق تتعلق بالمبالغ والايضاحات الواردة في البيانات المالية وتعتمد الاجراءات التي تم اختيارها على حكمنا بما في ذلك تقييم أخطار حدوث التحريف الجوهري في البيانات المالية سواء كان بسبب الغش أو الأخطاء وعند تقييم تلك الأخطاء نأخذ في الحسبان الرقابة الداخلية المتعلقة

المحتويات

57	• تقرير المدقق المستقل
59	• بيان المركز المالي المدقق كما فيه 31 كانون الأول 2013
60	• بيان الدخل المدقق كما فيه 31 كانون الأول 2013
61	• بيان التدفقات النقدية المدقق كما فيه 31 كانون الأول 2013
62	• إيضاحات حول البيانات المالية



سوق دمشق للأوراق المالية
بيان المركز المالي

31 كانون الأول 2012 (مدققة) ليرة سورية	31 كانون الأول 2013 (مدققة) ليرة سورية	إيضاحات
		الموجودات
		الموجودات الثابتة غير المتداولة
67,241,830	67,241,830	إكساء وتبينة المقر الموقت
1,805,000	3,789,508	1 مشروع ميني السوق في يعفور
127,173,599	127,173,599	الأنظمة والبنية التحتية للمعلوماتية
33,625,326	36,846,371	أصول ثابتة مادية
(131,918,827)	(158,906,999)	مجمع الاهتلاك
97,926,928	76,144,309	2 صافي الموجودات الثابتة غير المتداولة
		الموجودات المتداولة
2,194,610	819,352	3 المدينون
6,168,807	4,793,557	4 أرضة مدينة أخرى
150,000,000	157,280,362	5 الاستثمارات
19,880,340	43,855,253	6 نقد في الصندوق ولدى المصارف
178,243,757	206,748,524	مجموع الموجودات المتداولة
276,170,685	282,892,833	مجموع الموجودات
601,800	601,800	21 حسابات نظامية
		المطالب
		المطالب غير المتداولة
272,000,000	272,000,000	7 سلفة وزارة المالية
1,601,857	-	جاري صندوق ضمان التسوية
4,332,086	4,743,590	مخصص تعويض نهاية الخدمة
888,301	888,301	8 مخصص أصول مشكوك بها
278,822,244	277,631,891	مجموع المطالب غير المتداولة
		المطالب المتداولة
18,274,759	-	الموردون
13,707,756	15,883,294	9 أرضة دائنة أخرى
31,982,515	15,883,294	مجموع المطالب المتداولة
		نتائج الاعمال
(26,343,456)	(34,634,074)	(عجز) مدور من الأعوام السابقة
(8,290,618)	24,011,722	(عجز) فائض الفترة
(34,634,074)	(10,622,352)	مجموع (العجز) الفائض
276,170,685	282,892,833	مجموع المطالب
601,800	601,800	21 حسابات نظامية

بإعداد وسلامة عرض البيانات المالية من قبل السوق من أجل تقييم اجراءات التدقيق المناسبة في ظل الظروف السائدة وليس بغرض ابداء الرأي على مدى فعالية الرقابة الداخلية، كما تتضمن أعمال التدقيق أيضاً تقييماً لمدى صحة السياسات والقواعد المحاسبية المطبقة ومعقولية التقديرات الهامة التي أعدت بمعرفة الإدارة وكذلك سلامة العرض التي قدمت به البيانات المالية.

ونرى أن أدلة التدقيق التي حصلنا عليها كافية ومناسبة كأساس لبدء رأينا على البيانات المالية.

الرأي

في رأينا إن البيانات المالية تعرض بعدالة من جميع النواحي الجوهرية المركز المالي لسوق دمشق للأوراق المالية في 2013/12/31 وعن أدائها المالي وتدققها النقدية عن الفترة المنتهية في ذلك التاريخ وذلك وفقاً للمعايير الدولية للتقارير المالية والقوانين والتعليمات المحلية النافذة والتعليمات هيئة الأوراق والأسواق المالية السورية .

دمشق في 2014/03/13

المحاسب القانوني
محمد ناظم قادري



الدكتور مأمون حجازي المدير التنفيذي

انس فتوكر الفحام - مدير الشؤون الإدارية والمالية

الأستاذ محمد جمال الفلاح - رئيس مجلس الإدارة

تشكل الإيضاحات المرفقة من 1 إلى 21 جزءاً من هذه البيانات المالية وتقرأ معها

قائمة التدفقات النقدية

للفترة المنتهية في 31 كانون الأول 2012 (مدققة) ليرة سورية	للفترة المنتهية في 31 كانون الأول 2013 (مدققة) ليرة سورية	
		الأنشطة التشغيلية
(8,290,618)	24,011,723	(عجز) فائض الفترة
		تعديلات
35,811,045	26,988,172	الإهلاكات والإطفاء
1,445,754	411,504	تعويض نهاية الخدمة
888,301	-	مخصص أصول مشكوك بها
29,854,482	51,411,399	
		النقص (الزيادة) في المدينين
(1,082,138)	1,375,257	النقص (الزيادة) في الأرصدة المدينة الأخرى
(74,130)	1,375,250	(النقص) الزيادة في الموردون
-	(18,274,759)	(النقص) الزيادة في الأرصدة الدائنة الأخرى
(4,407,644)	2,175,538	صافي التدفقات النقدية من العمليات التشغيلية
24,290,570	38,062,685	
		صافي التدفقات النقدية الناتجة عن العمليات الإستثمارية:
(960,000)	(1,984,508)	النقص (الزيادة) في إكساء وتهيئة مبنى السوق في يعفور
25,000,000	(7,280,362)	(الزيادة) في الاستثمارات
(4,174,264)	-	النقص (الزيادة) في الأنظمة والبنية التحتية
(651,684)	(3,221,045)	النقص (الزيادة) في الأصول الثابتة المادية
19,214,052	(12,485,915)	صافي التدفقات النقدية من العمليات الإستثمارية
		صافي التدفقات النقدية الناتجة عن العمليات التمويلية:
(39,965,259)	-	الزيادة (النقص) في مساهمة الهيئة
542,719	(1,601,857)	الزيادة (النقص) في سلفة صندوق ضمان التسوية
(135,000)	-	العجز المدور
(39,557,540)	(1,601,857)	صافي التدفقات النقدية من العمليات التمويلية
		صافي الزيادة في النقد وما في حكمه
3,947,082	23,974,913	النقد وما في حكمه كما في بداية الفترة
15,933,258	19,880,340	النقد وما في حكمه كما في نهاية الفترة
19,880,340	43,855,253	

الدكتور مأمون حمدان المدير التنفيذي

انس فتوكر الفحام - مدير الشؤون الإدارية والمالية

الأستاذ محمد غسان القلاع - رئيس مجلس الإدارة

تشكل الإيضاحات المرفقة من 1 إلى 21 جزءاً من هذه البيانات المالية وتقرأ معها

بيان الدخل

للفترة المنتهية في 31 كانون الأول 2012 (مدققة) ليرة سورية	للفترة المنتهية في 31 كانون الأول 2013 (مدققة) ليرة سورية	إيضاحات	
			الإيرادات
48,325,538	48,482,630	10	بدلات السوق
31,578,038	29,804,933	11	بدلات المركز
13,570,015	15,299,001	12	فوائد مصرفية
4,274,365	23,491,201	13	إيرادات متنوعة
97,747,956	117,077,765		إجمالي الإيرادات
			الأعباء
(30,443,748)	(29,231,274)	14	رواتب وأجور
(14,491,289)	(15,326,600)	14	متممات الرواتب
(327,500)	(846,650)	15	تعويض أعضاء مجلس الإدارة
(2,025,764)	(1,062,021)	16	مصاريف التدريب للعاملين
(1,640,266)	(3,437,617)	17	مصاريف النشر والتوعية
(11,168,342)	(1,949,316)	18	مصاريف الصيانة
(35,811,045)	(26,988,172)	2	مصروف الإهلاك
(651,384)	(3,837,326)	19	مصاريف مالية
(9,479,236)	(10,387,066)	20	مصاريف إدارية وعمومية
(106,038,574)	(93,066,042)		إجمالي الأعباء
(8,290,618)	24,011,723		(عجز) فائض الفترة

الدكتور مأمون حمدان المدير التنفيذي

انس فتوكر الفحام - مدير الشؤون الإدارية والمالية

الأستاذ محمد غسان القلاع - رئيس مجلس الإدارة

تشكل الإيضاحات المرفقة من 1 إلى 21 جزءاً من هذه البيانات المالية وتقرأ معها

أولاً - معلومات عامة عن سوق دمشق للأوراق المالية :

أحدثت السوق بموجب المرسوم التشريعي رقم /55/ للعام 2006، وتتمتع بالشخصية الاعتبارية المستقلة مالياً وإدارياً وبذلك فهي يحق لها تملك الأموال المنقولة وغير المنقولة والتصرف بها والقيام بجميع التصرفات القانونية لتحقيق أهدافها وهي ترتبط وتعمل تحت إشراف هيئة الأوراق والأسواق المالية السورية المحدثة بموجب القانون /22/ لعام 2005.

بدأ التداول الفعلي في السوق بتاريخ 2009/03/10 حيث يقتصر التداول حالياً على الأسهم ويمكن أن يتم تداول (سندات الشركات أو السندات الحكومية أو وحدات الصناديق الاستثمارية أو أية أوراق مالية أخرى يتم اعتمادها من قبل هيئة الأوراق والأسواق المالية السورية).

تتألف الهيئة العامة للسوق من كافة الأعضاء المسددين لبدلات الانتساب للسوق وبدلات الاشتراك السنوية فيها ويحدد النظام الداخلي للسوق شروط ومتطلبات العضوية ومسؤولياتها، وإن صلاحيات الهيئة العامة للسوق هي النظر في كافة الأمور المتعلقة في السوق وتطويرها.

تهدف السوق إلى توفير المناخ المناسب لتسهيل استثمار الأموال وتوظيفها وتأمين رؤوس الأموال اللازمة لتوسيع النشاط الاقتصادي من خلال ترسيخ أسس التداول السليم والواضح للأوراق المالية ووضع إجراءات وأساليب عمل كفيلة بضمان تداول كفؤ وشفاف والتأكد من عدالة متطلبات الإدراج وتوفير قواعد وإجراءات سليمة وسريعة لمركز المقاصة والحفظ المركزي.

المركز الرئيسي للسوق في مدينة دمشق، منطقة برزة.

ثانياً - أسس إعداد القوائم المالية وملخص السياسات المحاسبية الهامة :**أ - أسس إعداد القوائم المالية :**

تم إعداد القوائم المالية النهائية المرفقة وفقاً للمعايير الدولية لإعداد التقارير المالية، وتظهر هذه البيانات بالليرة السورية وهي العملة التشغيلية للسوق وعملة البيئة الاقتصادية التي تعمل فيها.

ب - ملخص السياسات المحاسبية الهامة :

تم إعداد البيانات المالية المرفقة في 31 كانون الأول 2013 وفق معايير المحاسبة الدولية وبمبدأ التكلفة التاريخية.

تحقق الإيرادات :**إيرادات الفوائد :**

يتم الاعتراف بالفوائد على الأساس الزمني التناسبي مع الأخذ بالحسبان معدل الفائدة الفعلي المتوقع.

إيراد العمولات :

يتم إثبات إيرادات العمولات عندما يرجح تدفق منافع اقتصادية على السوق على أن يكون من المحتمل قياسها بشكل موثوق. وبصورة عامة يتم استخدام طريقة المتحقق الفعلي.

الموجودات الثابتة :

يتم تسجيل الموجودات الثابتة بالتكلفة بعد حسم الاهتلاك المتراكم وأي إنخفاض في القيمة في حال حدوثه، وقد تم إعادة تقييم العمر الإنتاجي لكل من السيارات و أنظمة التداول و التقاص لتصبح السيارات 9 سنوات بدلاً من 5 سنوات وأنظمة التداول و التقاص 8 سنوات بدلاً من 4 سنوات وقد تم احتساب معدلات الاهتلاك بعد تعديل قيمة الموجودات على أساس القيمة الدفترية بتاريخ 2012/12/31 .

يحسب الاهتلاك وعلى أساس القسط الثابت على نسب الإهلاك التالية للموجودات الثابتة:

إكساء وتهيئة المقر المؤقت	5 %
مركز التحويل	10 %
المولدة	15 %
الأثاث والمفروشات	15 %
الحواسيب وملحقاتها	20 %
السيارات	20 %
البنية التحتية للمعلوماتية	20 %
برامج التداول والتقاص	25 %

النقد وما في حكمه :

لغرض قائمة التدفقات النقدية، فإن النقد وما في حكمه يشمل على نقد في الصندوق وأرصدة لدى بنوك.

العملات الأجنبية :

يتم تحويل العمليات الجارية خلال الفترة بالعملات الأجنبية بما في ذلك الإيرادات والأعباء إلى الليرة السورية على أساس الأسعار السائدة للتحويل بتاريخ العملية طبقاً لنشرة أسعار صرف العملات الصادرة عن مصرف سورية المركزي (لأغراض التقييم بتاريخ 2013/12/31).

تعويضات نهاية الخدمة :

إن موظفي السوق مسجلين في مؤسسة التأمينات الاجتماعية في الجمهورية العربية السورية، حيث تدفع السوق حصتها وحصّة الموظفين من اشتراكات التأمينات الاجتماعية بشكل دوري، أما فيما يخص التزامات السوق تجاه العاملين والمتعلقة بتعويضات نهاية الخدمة فهي محصورة بالمبالغ المسددة للتأمينات الاجتماعية كما وأنه يتم احتساب مؤونات كتعويض نهاية الخدمة للعاملين وفقاً لأحكام المادة /66/ من نظام الموظفين في سوق دمشق للأوراق المالية، وقد بلغت بتاريخ 2013/12/31 مبلغ /4,743,590/ ل.س.

إيضاحات حول البيانات المالية النهائية

للفترة من 1 كانون الثاني 2013 ولغاية 31 كانون الأول 2013
بالليرة السورية

1 - مشروع مبنى السوق في يعفور :

وهي مبالغ تمثل أجور الاشراف على مبنى يعفور وتجهيزاته :

البيان	31 كانون الأول 2013
أجور الاشراف على مبنى يعفور	2,765,000
تجهيزات للمبنى	799,508
أجور الاستلام الأولي لمبنى يعفور	225,000
المجموع	3,789,508



2 - الموجودات الثابتة :

أ- أظهرت الموجودات الثابتة في تاريخ الميزانية على النحو التالي:

المجموع	الإنظمة و البنية التحتية للمعلوماتية		السيارات		أصول ثابتة		مبنى السوق			
	صقود التداول والتقاص	البنية التحتية للمعلوماتية	السيارات	الحساب وملحقاتها	الأثاث والمفروشات	المولدة	مركز التحويل	إكساء وتجهينة المقر المؤقت		
229,845,755	30,641,230	96,532,369	12,667,870	8,770,565	3,744,231	4,500,500	3,942,160	67,241,830	1,805,000	التكلفة كما في 2013-01-01
5,205,553	0	0	45,000	2,918,100	257,945	0	0	0	1,984,508	الإضافات لغاية 2013-12-31
0	0	0	0	0	0	0	0	0	0	الإستحقات لغاية 2013-12-31
235,051,308	30,641,230	96,532,369	12,712,870	11,688,665	4,002,176	4,500,500	3,942,160	67,241,830	3,789,508	التكلفة كما في 2013-12-31
(131,918,827)	(28,699,071)	(69,508,236)	(9,345,461)	(6,079,242)	(1,773,780)	(2,517,828)	(1,463,898)	(12,531,311)	0	الإهلاك المتراكم كما في 2013-01-01
(26,988,172)	(485,540)	(19,306,472)	(78,230)	(2,113,352)	(573,194)	(675,076)	(394,216)	(3,362,092)	0	نسب الإهلاك
(158,906,999)	(29,184,611)	(88,814,708)	(9,423,691)	(8,192,594)	(2,346,974)	(3,192,904)	(1,858,114)	(15,893,403)	0	الإهلاكات لغاية 2013-12-31
76,144,309	1,456,619	7,717,661	3,289,179	3,496,071	1,655,202	1,307,596	2,084,046	51,348,427	3,789,508	رصيد الإهلاك المتراكم كما في 2013-12-31
										صافي القيمة التقديرية كما في 2013-12-31

ب - تم معالجة قسط الإهلاك للإضافات بدءاً من الشهر الذي يلي تاريخ الشراء.

إيضاحات حول البيانات المالية النهائية

للفترة من 1 كانون الثاني 2013 ولغاية 31 كانون الأول 2013

بالليرة السورية

3 - المدينون :

ويتمثل هذا في قيمة المبالغ المستحقة على شركات الوساطة الناجمة عن عمولة التداول المستحقة عن شهر كانون الأول 2013 وهي مفصلة كما يلي، علماً أن جميع المبالغ المتعلقة بعمولات التداول المستحقة قد تم سدادها خلال شهر كانون الثاني 2014.

البيان	31 كانون الأول 2013	31 كانون الأول 2012
شركة ايغا للخدمات المالية	-	555,015
شركة دار الاستثمار العالمي للوساطة (جلوبل)	-	500,000
بايونيرز للاستثمارات المالية	-	291,102
شركة عودة كابيتال للوساطة	-	7,454
شركة بيت الإستثمار السوري	525,000	-
الشركة العالمية الاولى للوساطة المالية	99,077	317,460
شركة سورية والمهجر للخدمات والوساطة المالية	70,073	9,995
شركة بيمو السعودي الفرنسي المالية	61,077	180,375
شركة شام كابيتال	33,774	37,891
شركة الاولى للاستثمارات المالية	21,549	3,977
شركة المركز المالي الدولي للوساطة	5,486	2,157
شركة ضمان الشام للوساطة	3,316	289,184
المجموع	819,352	2,194,610

4 - أرصدة مدينة أخرى:

وهي تمثل المبالغ وقيمة الخدمات المستحقة للسوق تجاه الغير مثل الإيرادات المستحقة على فوائد الودائع وسلف العاملين والتأمين على سيارات السوق والمبنى، بالإضافة إلى أرصدة مدينة أخرى وهي مفصلة كالتالي:

البيان	31 كانون الأول 2013	31 كانون الأول 2012
• المصاريف المدفوعة مقدماً:		
مصروف تأمين السيارات	232,910	138,622
مصروف التأمين على المبنى	78,494	74,855
مصاريف انترنت	37,500	22,920
مصروف صيانة خطوط الربط مع شركة الاتصالات	8,335	50,000
عقد صيانة تجهيزات الشبكة	-	47,916
مصروف صيانة شاشات التداول الالكترونية	-	52,083
مجموع المصاريف المدفوعة مقدماً	357,239	386,396
• الأرصدة المدينة:		
إيرادات مستحقة	4,020,684	5,330,473
سلف العاملين	390,634	451,938
سلف لزوم صيانة سيارات السوق	25,000	-
مجموع الأرصدة المدينة	4,436,318	5,782,411
مجموع الأرصدة المدينة الأخرى	4,793,557	6,168,807

5 - الاستثمارات:

وتمثل مبالغ مودعة لدى المصارف قيمتها 157,280,362 ل.س لأجل أقل من سنة واحدة.

6 - النقد في الصندوق ولدى المصارف:

وتمثل الأموال النقدية الموجودة في الصندوق وفي حسابات السوق لدى المصارف وهو مفصل على النحو الآتي:

البيان	31 كانون الأول 2013	31 كانون الأول 2012
المصرف التجاري السوري جاري	27,789,567	9,567
بنك البركة / يورو *	12,509,481	6,498,586
المصرف الدولي للتجارة والتمويل جاري	1,753,912	13,202,406
بنك قطر الوطني	1,475,209	195
صندوق المصاريف الثرية	225,325	97,464
بنك البركة	58,032	13,193
بنك بيمو السعودي الفرنسي	43,727	44,702
صندوق المقبوضات	-	14,227
المجموع	43,855,253	19,880,340

وان جميع هذه الأرصدة مطابقة لحسابات السوق لدى تلك المصارف بموجب كشوفات صادرة عن تلك المصارف.

*رصيد حسابنا بعملة اليورو هو 63,300.68 يورو * 197.62 ل.س

7 - سلفة وزارة المالية:

وهي السلفة الممنوحة لسوق دمشق للأوراق المالية بموجب:

- قرارات مجلس الوزراء رقم /2018/ لعام 2007 ورقم /1176/ لعام 2008، ورقم /5268/ لعام 2009.

- وقرارات وزارة المالية رقم /1541/ لعام 2007، ورقم /783/ لعام 2008، ورقم /1883/ لعام 2009.

8 - مخصص أصول مشكوك بها:

وهي مخصصات لأصول مفقودة في عام 2012 نتيجة الظروف الراهنة، وسيتم تسويتها حال انتهاء الإجراءات مع الجهات المعنية.



9 - أرصدة دائنة أخرى :

وهي تمثل المبالغ المقبوضة مقدماً بقيمة الخدمات المستحقة على السوق تجاه الغير، بالإضافة إلى أمانات برسم الدفع

وأرصدة دائنة أخرى، وهي مفصلة كالتالي:

البيان	31 كانون الأول 2013	31 كانون الأول 2012
• ذمم دائنة أخرى :		
الضرائب والرسوم متوجبة الدفع	1,635,322	1,373,620
هيئة الأسواق والأوراق المالية	340,953	106,091
مجموع الذمم الدائنة الأخرى	1,976,275	1,479,711
• أمانات برسم الدفع :		
هيئة الأسواق والأوراق المالية	1,020,000	1,020,000
أمانات برسم الدفع متنوعة	586,609	65,045
شركة أموال الشام الإسلامية	375,000	375,000
تعويضات مجلس الإدارة	8,550	8,550
مطالبات صحية برسم الدفع	1,973	8,095
فواتير الهاتف الخليوي برسم الدفع	-	61,116
مجموع الأمانات برسم الدفع	1,992,132	1,537,806
• المصاريف المستحقة :		
مصاريف عقود الصيانة	7,685,550	7,685,550
بدلات الاشتراك بمؤسسات دولية وعربية	1,833,840	-
مصاريف الكهرباء	1,196,506	1,588,350
تصميم وإخراج وتوزيع النشرة الشهرية	360,000	215,000
بدل الإجازات المستحق للعاملين	228,729	98,749
مصاريف مياه وهاتف وانترنت	210,593	592,832
أتعاب التدقيق الخارجي	200,000	200,000
أجور ساعات عمل إضافي مستحقة	75,077	78,872
تعويض مجلس الإدارة	50,000	54,000
فواتير الهاتف الخليوي المستحقة	48,131	-
مصاريف مستحقة مختلفة	26,461	26,461
استضافة مخدم موقع السوق	-	87,775
مصروف التأمين الصحي	-	62,650
مجموع المصاريف المستحقة	11,914,887	10,690,239
مجموع الأرصدة الدائنة الأخرى	15,883,294	13,707,756

10 - بدلات السوق :

وهي تمثل إيرادات السوق عن الفترة من تاريخ 2013/01/01 وحتى 2013/12/31 وفقاً لأنظمة البدلات النافذة وهي كالتالي :

البيان	31 كانون الأول 2013	31 كانون الأول 2012
بدل إدراج أوراق مالية للشركات المدرجة	30,893,564	30,553,564
بدل الاشتراك السنوي للشركات المدرجة	11,000,000	10,500,000
بدل الاشتراك السنوي لشركات الوساطة	3,900,000	4,200,000
عمولات تداول الأوراق المالية	2,689,066	2,571,974
بدل انتساب الشركات المدرجة	-	500,000
المجموع	48,482,630	48,325,538

11 - بدلات مركز المقاصة والحفظ المركزي :

وهي تمثل إيرادات المركز عن الفترة من تاريخ 2013 /01/01 وحتى 2013 /12/31 وفقاً لأنظمة البدلات النافذة وهي كالتالي:

البيان	31 كانون الأول 2013	31 كانون الأول 2012
بدل الاشتراك السنوي للشركات المساهمة	23,170,172	22,724,043
بدل الاشتراك السنوي لشركات الوساطة	2,775,000	3,175,000
عمولات التداول	2,240,900	2,143,324
بدل حجز الأوراق المالية	725,835	1,494,605
بدل سجلات المساهمين	626,046	683,336
بدل رهن الأوراق المالية	145,250	55,465
بدل تحويلات ائتميه ووصية وهبة	82,375	52,115
إصدار إشعار ملكية للمالك في المركز	24,400	34,000
بدل تحويلات عائلية عن الأسهم	11,865	84,330
بدل فك رهن الأوراق المالية	3,090	5,020
التحويل وفقاً لقرار المحاكم	-	50,015
بدل انتساب للمركز عن الشركات المساهمة	-	250,000
بدل فك حجز الأوراق المالية	-	571,645
بدل تسجيل وإيداع الأسهم في المركز	-	254,840
بدل كشف حركات محفظة	-	300
المجموع	29,804,933	31,578,038

12 - فوائد مصرفية :

البيان	31 كانون الأول 2013	31 كانون الأول 2012
فوائد على الودائع	15,299,001	13,558,836
فوائد على الحساب الجاري	-	11,179
المجموع	15,299,001	13,570,015

13 - إيرادات متنوعة :

البيان	31 كانون الأول 2013	31 كانون الأول 2012
إيرادات غرامات التأخير	14,055,048	709,897
إيرادات فروقات تقييم أسعار الصرف	8,450,504	2,140,432
أجور صيانة تجهيزات شركات الوساطة	360,000	495,126
إيرادات أخرى	325,649	22,493
إيرادات دورات تدريب	150,000	490,000
بدل أجور محطة التداول	142,500	225,535
تجهيزات مسلمة إلى مندوبي شركات الوساطة	7,500	84,658
تسويات جردية	-	106,224
المجموع	23,491,201	4,274,365

14 - رواتب وأجور وامتيازاتها :

وهي تمثل مجموع رواتب موظفي السوق عن الفترة من تاريخ 01/01/2013 ولغاية 31/12/2013 وفيما يلي تفصيل كتلة الرواتب وامتيازاتها:

البيان	31 كانون الأول 2013	31 كانون الأول 2012
رواتب موظفين	29,231,274	30,443,748
التأمينات الاجتماعية	5,089,173	5,263,362
تعويضات مختلفة	4,688,123	4,782,789
تعويض نهاية الخدمة	2,185,219	1,667,905
التأمين الصحي للعاملين	1,017,254	1,169,250
أجور ساعات عمل إضافي	1,010,414	938,876
أجور غير العاملين	735,134	315,928
مكافآت تشجيعية	372,500	254,430
بدل إجازات العاملين	228,729	98,749
فروقات رواتب	54	-
المجموع	44,557,874	44,935,037

15 - تعويض أعضاء مجلس الإدارة :

وهي تمثل التعويضات المستحقة لأعضاء مجلس الإدارة عن حضور جلسات اجتماع مجلس الإدارة واجتماع الهيئة العامة وذلك بمقدار 3,000 ثلاثة آلاف ليرة سورية عن كل جلسة لكل عضو، إضافة إلى تعويض انتقال للأعضاء المقيمين خارج مدينة دمشق بمقدار 3,500 ثلاثة آلاف وخمسمائة ليرة سورية عن كل جلسة، وبالإضافة إلى مكافآت لأعضاء مجلس الإدارة بمقدار 50,000 خمسون ألف ليرة سورية لكل عضو، وبلغت قيمتها 846,650 ل.س لغاية 2013/12/31.

16 - مصاريف التدريب للعاملين :

وهي تمثل المبالغ التي تحملتها السوق لتدريب وتأهيل الموظفين لرفع كفاءاتهم المهنية من خلال دورات تدريبية داخلية وخارجية، وهي كالتالي :

البيان	31 كانون الأول 2013	31 كانون الأول 2012
مصاريف تدريب خارجي	1,030,121	1,790,064
مصاريف تدريب داخلي	31,900	235,700
المجموع	1,062,021	2,025,764



17 - مصاريف النشر والتوعية :

وهي المبالغ التي تتحملها السوق في سبيل نشر الوعي لدى الجمهور عن نشاط السوق وأهدافها والحملات الإعلانية والاشتراك بالندوات والمؤتمرات وهي كالتالي :

البيان	31 كانون الأول 2013	31 كانون الأول 2012
بدل اشتراك بالمؤسسات العربية والدولية	1,833,840	828,390
نفقات مؤتمرات وندوات	715,792	14,900
مطبوعات ونشرات توعية للسوق	654,354	575,646
مصاريف ضيافة واستقبال وهدايا	143,279	118,100
مصاريف الإعلان	52,050	51,880
مصاريف عناصر ترويجية	26,302	-
بدل اشتراك في مجلات وصحف	6,000	12,000
نفقات المواقع الالكتروني للسوق	6,000	39,350
المجموع	3,437,617	1,640,266

18 - مصاريف الصيانة :

وهي المبالغ المدفوعة لقاء خدمة الصيانة لممتلكات السوق من الأصول الثابتة وهي موضحة كالتالي:

البيان	31 كانون الأول 2013	31 كانون الأول 2012
صيانة عامة	690,265	388,580
عقد صيانة نظام تسجيل المكالمات	400,000	200,000
صيانة سيارات	409,052	307,111
عقد صيانة شاشات التداول الالكترونية	202,083	547,917
عقد صيانة خطوط الربط مع شركة الاتصالات	200,000	200,000
عقد صيانة تجهيزات الشبكة الحاسوبية	47,916	527,084
عقد صيانة نظام التقاص والتسوية	-	5,998,407
عقد صيانة نظام التداول	-	2,999,243
المجموع	1,949,316	11,168,342

19 - مصاريف مالية :

البيان	31 كانون الأول 2013	31 كانون الأول 2012
مصاريف فروقات تقييم أسعار الصرف	2,433,249	-
عمولات ونفقات مصرفية	1,373,450	622,371
مصاريف مالية	30,627	29,013
المجموع	3,837,326	651,384



إيضاحات حول البيانات المالية (مدققة)
للفترة من 1 كانون الثاني 2013 ولغاية 31 كانون الأول 2013
بالبيرة السورية

21 - الحسابات النظامية :

تمثل مبالغ التأمينات الأولية والنهائية على العقود المنفذة مع المتعهدين والتي تحتفظ بها السوق بصورة كفالات مصرفية أو شبكات مصدقة ويمكن تفصيلها كما يلي :

التأمينات النهائية	اسم الشركة	نوع الوثيقة واسم مصدرها	مبلغ التأمينات النهائية	تاريخ البدء
أنظمة المعلومات والاتصالات (ICS)	شيك مصدق - تقديم وتركيب منظومة النسخ الاحتياطي (المصرف الدولي للتجارة والتمويل)	شيك مصدق - تقديم وتركيب منظومة النسخ الاحتياطي (المصرف الدولي للتجارة والتمويل)	292,000	2011/02/24
شركة شريف وفتير	شيك مصدق - تقديم وتركيب مخدمات وجدار ناري وبرمجيات (بنك سورية والخليج)	شيك مصدق - تقديم وتركيب مخدمات وجدار ناري وبرمجيات (بنك سورية والخليج)	129,800	2012/06/06
آي تك محدودة المسؤولية (ITECH)	شيك مصدق - صيانة تجهيزات مركز المعلومات (بنك عودة)	شيك مصدق - صيانة تجهيزات مركز المعلومات (بنك عودة)	100,000	2011/06/13
ملص للتكنولوجيا	شيك مصدق - صيانة منظومة الفوترة والتسجيل الصوتي (المصرف التجاري السوري)	شيك مصدق - صيانة منظومة الفوترة والتسجيل الصوتي (المصرف التجاري السوري)	80,000	2012/09/19
المجموع			601,800	

وافق مجلس الإدارة على هذه البيانات المالية بالجلسة رقم / 198 / تاريخ 24 / 3 / 2014

إيضاحات حول البيانات المالية (مدققة)

للفترة من 1 كانون الثاني 2013 ولغاية 31 كانون الأول 2013
بالبيرة السورية

20 - المصاريف الإدارية والعمومية :

وهي المبالغ التي تتحملها السوق للقيام بنشاطها العملي وهي موضحة كالتالي:

البيان	31 كانون الأول 2013	31 كانون الأول 2012
مصروف الكهرباء	2,315,390	2,082,873
مصاريف بريد وبرق وهاتف	1,797,377	1,775,983
وقود لزوم التدفئة والمولدة	1,237,500	627,738
محروقات وصيانة السيارات	1,111,974	1,035,121
أجور تنظيف المبنى	744,000	744,000
مصاريف إدارية أخرى	732,580	365,276
أجور ومصاريف انتقال	866,226	15,745
قرطاسية ومطبوعات ومحابر طابعات	499,520	514,005
مصاريف ضيافة	304,640	369,776
مصاريف التأمين على السيارات	273,504	311,648
مصاريف التدقيق الخارجي	200,000	200,000
مصاريف لباس موحد للموظفين	195,130	40,550
مصروف التأمين على المبنى	90,606	93,194
مصروف الماء	18,619	15,733
مصروف مخصص الأصول المشكوك بها	-	888,301
مصاريف دورات تدريبية	-	324,293
مصاريف أتعاب واستشارات	-	75,000
المجموع	10,387,066	9,479,236

الشركات المدرجة في

سوق دمشق للأوراق المالية

بنك بيبلوس - سورية

بنك بيبلوس سورية
BYBLOS BANK SYRIA

بنك عوده - سورية

بنك عوده
سورية

البنك العربي - سورية

البنك العربي - سورية
ARAB BANK - SYRIA

الوطنية للتأمين

الشركة الوطنية للتأمين
National Insurance Co.

العقيلة للتأمين التكافلي

العقيلة
AL-AQEELAH
التأمين التكافلي
TAKAFUL INSURANCE

الشركة السورية الدولية للتأمين - آروب

آروب سورية

بنك سورية والمهجر

بنك سورية
والمهجر

بنك الأردن - سورية

بنك الأردن
Bank of Jordan
سورية

بنك بيمو السعودي الفرنسي

بنك بيمو
السعودي
الفرنسي
Banque
Bemo
Saudi
Fransi

المتحدة للتأمين

المتحدة للتأمين ش.م.
UIC
UNITED INSURANCE COMPANY

الشركة السورية الكويتية للتأمين

الشركة السورية الكويتية
للالتأمين
gig
عراقية متأصلة

الاتحاد التعاوني للتأمين

سولدارتي
للالتأمين

بنك قطر الوطني - سورية

QNB

المصرف الدولي للتجارة والتمويل

المصرف الدولي للتجارة والتمويل
The International Bank For Trade & Finance

فرنسبنك - سورية

فرنسبنك
سورية

المجموعة المتحدة للنشر والإعلان والتسويق

المجموعة المتحدة
UNITED
GROUP

الأهلية للنقل

الشركة الأهلية للنقل

بنك سورية الدولي الإسلامي

بنك سورية الدولي الإسلامي
Syria International Islamic Bank

بنك الشرق

بنك الشرق ش.م.س.
مجموعة البنك اللبناني الفرنسي

بنك سورية والخليج

بنك سورية والخليج
Syria Gulf Bank

الشركة الهندسية الزراعية للاستثمارات - نماء

نماء

الأهلية لصناعة الزيوت النباتية

الأهلية لصناعة الزيوت النباتية
Avoco

شركات الخدمات والوساطة المالية في سوق دمشق للأوراق المالية



الأولى للاستثمارات المالية



شركة بيمو السعودي الفرنسي المالية



شام كابيتال المحدودة المسؤولة



شركة ضمان الشام للوساطة والخدمات المالية



العالمية الأولى للاستثمارات المالية



المركز المالي الدولي للخدمات والوساطة المالية



شركة سورية والمهجر للخدمات المالية



فريق العمل

في سوق دمشق للأوراق المالية

2013

تصميم وإخراج وطباعة
Tel : +963 11 4460153
Fax : +963 11 4430154
Mob : +963 944 355358
Email: naaagency@gmail.com





Tel : +963 11 519 00 00 - Fax : +963 11 519 00 99
P.O.Box : 6564 Damascus - Syria
Website : www.dse.sy
